

**LA PRESSIÓ FISCAL.
QUI MÉS TÉ MÉS PAGA?**

Pseudònim: Rosella

ÍNDEX

0. Introducció	pàg. 3
a. Presentació del tema	pàg. 3
b. Justificació i motivació	pàg. 3
c. Hipòtesi	pàg. 3
d. Metodologia	pàg. 4
1. Tributació a Espanya	pàg. 6
2. Sistema tributari Espanyol, com s'organitza?	pàg. 7
3. Qui cobra els impostos que paguem?	pàg. 10
a. Cessió de recaptació i gestió dels impostos que paguem	pàg. 10
b. Impostos estatals, comunitaris i locals	pàg. 11
4. Impost sobre la renda de les persones físiques	pàg. 19
a. Quines partides grava?	pàg. 19
b. Terminologia	pàg. 19
c. La declaració de la renda	pàg. 20
5. Treball de camp	pàg. 22
a. Renda 17.000€	pàg. 22
b. Renda 34.000€	pàg. 24
c. Renda 136.000€	pàg. 27
d. Comparació de les tres rendes	pàg. 32
6. Despesa mitjana per persona i per comunitat autònoma relacionat amb l'IRPF	pàg. 34
a. Renda 17.000€	pàg. 36
b. Renda 34.000€	pàg. 37
c. Renda 136.000€	pàg. 38
d. Comparació de les tres rendes	pàg. 39
7. Quina inversió fa l'Estat a cada comunitat autònoma?	pàg. 41
a. Inversió de l'Estat Espanyol per CA	pàg. 44
b. Inversió i despesa mitjana per habitant i CA	pàg. 45
8. Conclusions	pàg. 46
9. Bibliografia	pàg. 48

0. INTRODUCCIÓ

a. Presentació del tema

Amb el meu treball vull adquirir més coneixements pel que fa a l'economia d'Espanya i la seva distribució de renda. He pretès fer un senzill anàlisi ja que la informació és molt complexa però crec que respon a la hipòtesi que plantejava de bon començament.

És per això que he tingut cura d'agafar dades objectives, tant quan he fet servir el programa (Renda Web) per calcular la renda de l'Agència Tributària (AEAT), com la despesa mitjana per persona, aquestes dades les he tret de l'INE; i també les dades del que inverteix Espanya a cada comunitat autònoma. La informació fa referència a l'any 2018, ja que és l'últim any sencer disponible.

b. Justificació i motivació

Des de ben petita he tingut interès per la política i sempre m'ha interessat saber què passa al món on visc. Crec que la societat en què vivim no és justa i igualitària i que el capital podria estar més ben repartit, és per aquest motiu que quan vaig veure el títol d'aquest treball em va cridar l'atenció descobrir si realment qui més té més paga.

c. Hipòtesi

La societat cada vegada està més dividida social i econòmicament, per això no sempre qui més ingrés genera, pel que fa a rendes del treball, més paga proporcionalment als que menys ingressen.

Però com que Espanya està dividida en comunitats autònomes, també m'agradaria saber en quina d'elles un contribuent assalariat en surt més beneficiat amb l'IRPF i en quina d'elles et surt més a compte, econòmicament, viure-hi.

D'altra banda també m'agradaria conèixer quina és la inversió que fa l'Estat a cada comunitat autònoma, en especial Catalunya ja que és la meva comunitat. M'agradaria poder relacionar aquesta informació amb la despesa de cada habitant i amb l'IRPF.

d. Metodologia

Per realitzar el treball de recerca he seguit diverses fases:

- **Cerca d'informació**

Per començar, vaig buscar com es tributa a Espanya, com es divideixen els diferents impostos, sobre qui recauen... Posteriorment vaig cercar sobre qui cobra i gestiona els impostos que nosaltres paguem, si l'Estat, la comunitat o l'ajuntament. Més tard, vaig fer una recerca també sobre quins impostos es paguen a la comunitat, ja que cada govern autonòmic té potestat per imposar un impost que serà tributat a la comunitat.

- Fer la declaració de la renda amb el mateix nivell de renda a les diferents comunitats autònomes per poder analitzar la part autonòmica.
- Relacionar la despesa mitjana per persona de cada comunitat amb el resultat de la renda.
- I per acabar, lligar-ho amb la inversió que fa l'Estat espanyol a cada comunitat autònoma.

- **Estructura del treball**

En els primers apartats (1, 2, 3, 4) trobem la part teòrica en que explico la tributació a Espanya, com s'organitza l'Agència Tributària, qui cobra i gestiona els impostos, els impostos que la comunitat ha decidit recaptar...

Finalment en els últims apartats hi ha els mapes junt amb les taules que mostren les dades obtingudes en els diversos nivells de renda, uns altres mapes relacionant la despesa mitjana per persona de cada comunitat i els diferents nivells de renda. A l'annex adjunto el resum de cadascuna de les declaracions de la renda fetes.

- **Aplicacions que he utilitzat**

Per tal de fer les diverses declaracions de la renda vaig utilitzar el programa anomenat Renda Web de l'Agència Tributària.

Pels mapes, el programa QGIS i el Centro de Descargas del CNIG (Centro Nacional de Información Geográfica). Tot són programes gratuïts.

A l'annex trobareu les captures de pantalla de les pàgines principals d'aquests programes.

1. TRIBUTACIÓ A ESPANYA

A Espanya, l'Agència Tributària recapte tributs, un dels principals ingressos públics del pressupost general de l'Estat. Aquests tributs són les taxes, els impostos i les contribucions especials.

- Les taxes a canvi de pagar-les hi ha la prestació d'un servei públic. Com ara les taxes acadèmiques, la recollida de les escombraries...
- Els impostos són un tipus de tribut que no hi ha una contraprestació directa, vol dir que no hi ha una relació entre el que es paga i l'ús que es fa dels serveis públics. Seria per exemple l'impost del valor afegit (IVA), l'impost sobre la renda de les persones físiques (IRPF)...
- Finalment, hi ha les contribucions especials que és un tipus de tribut que s'imposa a un contribuent com a conseqüència d'un benefici d'una obra pública, per exemple si el carrer de casa passa de ser un camí de carro a un camí asfaltat.

2. SISTEMA TRIBUTARI ESPANYOL, COM S'ORGANITZA?

El sistema fiscal espanyol es divideix en tres grans apartats; els impostos directes, els impostos indirectes i els tributs locals, dins de la categoria de tributs que he explicat anteriorment.

A continuació hi ha una taula on es pot veure de manera esquematitzada com es divideixen els diferents impostos i tributs que explicaré posteriorment.

<u>SISTEMA FISCAL ESPANYOL (Relació d'Impostos i Tributs)</u>			
IMPOSTOS DIRECTES	SOBRE LA RENTA	Impost sobre la renda de les persones físiques (IRPF)	-Rendiments del treball -Rendiments del capital mobiliari i immobiliari -Rendiments d'activitats empresarials i professionals -Increment i disminucions de patrimoni
		Impost sobre Societats (IS)	-Rendiments de les explotacions econòmiques i activitats professionals o artístiques -Rendiments de la cessió de qualsevol element patrimonial no vinculat a les activitats anteriors -Increment i disminucions de patrimoni
	SOBRE EL CAPITAL	Impost sobre el patrimoni (IP)	-Béns i drets, deutes i obligacions
		Impost sobre successions i donacions (ISD)	-Adquisicions "mortis causa" per herència, llegat o altres -Donacions i altres transmissions lucratives "inter vivos" -Quantitats rebudes per assegurances de vida
	SOBRE TRANSMISSIONS	Impost sobre transmissions i actes jurídics documentats (ITP/AJD)	-Transmissions oneroses "inter vivos" -Constitució de drets reals, préstecs, fiances, arrendaments, pensions,

IMPOSTOS INDIRECTES			concessions -Operacions societàries: constitució, augment, fusió, transformació de societats -Inscripció documents notariaus, mercantils, administratius i judicials.	
	SOBRE EL CONSUM	Impost sobre el valor afegit (IVA)	-Grava l'entrega de tota classe d'objectes i drets per qui desenvolupen activitats econòmiques -Prestació de serveis -Importacions (subjectes a drets aranzelaris) -Operacions intracomunitàries	
		Impostos especials que graven	-Begudes alcohòliques -Hidrocarburs -Tabac	-Petroli -Mitjans de transport
	SOBRE EL COMERÇ INTERNACIONAL	Drets aduaners		
TRIBUTS LOCALS	<ul style="list-style-type: none"> -Impost sobre les activitats econòmiques (IAE) -Impost sobre l'increment de valor dels terrenys de naturalesa urbana -Impost sobre béns immobles (IBI) -Impost sobre vehicles de tracció mecànica -Impost sobre construccions, instal.lacions i obres -Taxes i contribucions especials -Preus públics 			

Font 1: Amado-Alex de la Torre, J. Introducció al Sistema Fiscal Español

Els **impostos directes** són els que recauen directament sobre una persona, pot ser tant física com jurídica. Són impostos progressius, les persones que guanyen més hauran de pagar proporcionalment, el percentatge va augmentant en funció que augmenta la riquesa, per tant depenent de la riquesa que tindrà la persona en concret haurà de pagar més o menys.

Els **impostos indirectes** no són proporcionals a la renda, de manera que no varien a mesura que ho fa el nivell de la renda (no recauen de manera directa sobre els ingressos). Sinó que, qui consumeix paga, però de forma constant o lineal, aplicant un tipus fix a la base imposable.

Finalment els tributs locals són els impostos que recapta i disposa cada ajuntament.

Dins dels **impostos directes** hi ha els que són sobre la renda i els que són sobre el capital.

Sobre la renda hi ha *l'impost sobre la renda de les persones físiques*, impost que paguen les persones físiques i que analitzaré amb més profunditat més endavant i *l'impost sobre societats* és el que tributen les persones jurídiques, per exemple les societats, les associacions, les fundacions...

Sobre el capital hi ha *l'impost sobre el patrimoni*, grava el patrimoni net de les persones físiques, aquest patrimoni és el conjunt de béns del propietari. *L'impost sobre successions i donacions* és el que s'ha de pagar en cas d'adquirir béns i drets d'una herència o per donació entre persones vives, així com també la percepció de quantitats pels beneficiaris de contractes d'assegurances sobre la vida en el cas que el contractant sigui una persona diferent a la persona beneficiària.

Dins dels **impostos indirectes** hi ha Sobre transmissions, Sobre el consum i Sobre el comerç internacional.

Sobre transmissions hi ha *l'impost sobre transmissions i actes jurídics documentats*, que està agrupat en quatre modalitats, les transmissions oneroses entre persones vives, que seria la compravenda de béns immobles, el lloguer d'un habitatge, la compravenda d'un vehicle utilitzat... També hi ha la constitució de drets reals, préstecs, finances, arrendaments, pensions i concessions. Trobem també les operacions que fan les societats com ara la constitució, la fusió, l'augment i la transformació de societats. Finalment hi ha la inscripció dels documents notariaus, mercantils, administratius i judicials.

Sobre el consum hi ha *l'impost sobre el valor afegit*, anomenat IVA. Aquest impost grava els béns i serveis duts a terme, les importacions (transport de béns i serveis nacionals exportats a un altre país) i les operacions intracomunitàries. Les ciutats de Ceuta i Melilla i també Gran Canària no l'han de pagar. *Els impostos especials el que graven* són el petroli, les begudes alcohòliques, els hidrocarburs, el tabac i els mitjans de transport, que degut a que no són beneficiosos per la salut o creen contaminació generen un impost extra.

Sobre el comerç internacional al haver-hi importacions i exportacions s'han de pagar els drets aduaners per tal de que el comerç sigui possible.

Dins dels **tributs locals** n'hi ha de comuns i de propis. Els comuns tots els ajuntaments d'Espanya el recapten, com ara *l'impost sobre les activitats econòmiques*, *l'impost sobre béns immobles*, *l'impost sobre vehicles de tracció mecànica*... Però els ajuntaments poden escollir quin serà l'import d'aquest impost i fins i tot el poden suprimir. Els tributs locals propis són els que l'ajuntament decideix posar, anomenat taxes, com ara la taxa de les escombraries, la taxa per posar

plaques solars... finalment hi ha els preus públics, una part del bé o servei és subvencionada per l'ajuntament, com ara l'entrada de la piscina.

3. QUI COBRA ELS IMPOSTOS QUE PAGUEM?

a. Cessió de recaptació i gestió dels impostos que paguem

Els impostos es poden pagar a l'Estat, a la comunitat o a l'ajuntament. Els que són a nivell estatal tot Espanya els paga directament a l'Estat i són per tots igual, però l'Estat cedeix alguns impostos a cada comunitat autònoma o a les ciutats (Ceuta i Melilla), per exemple *l'impost de patrimoni, el de transmissions patrimonials i actes jurídics documentats...* Aquests impostos poden ser cedits totalment o parcialment, això vol dir que si són cedits totalment tot el que es recapta va destinat a la comunitat autònoma (com el de *successions i donacions*), en canvi si són parcialment cedits una part se la queda l'Estat i la resta va destinat a la comunitat. Pot ser que la gestió la faci l'Estat però el que recapti no sigui 100% estatal, llavors l'Estat torna a la comunitat l'altre part del que ha recaptat; per exemple *l'impost sobre el valor afegit*, la gestió d'aquest impost és estatal però el que ha sigut recaptat una part va destinat a l'Estat i l'altre a la comunitat.

Aquest quadre recull la distribució de les competències dels impostos cedits totalment o parcialment de l'Estat a les Comunitats Autònomes.

<u>IMPOST</u>	<u>CESSIÓ DE RECAUDACIÓ</u>	<u>GESTIÓ</u>
Transmissions i actes jurídics documentats	100%	Comunitat autònoma
Successions i donacions	100%	Comunitat autònoma
Patrimoni	100%	Comunitat autònoma i Estat*
Especial sobre determinats mitjans de transport	100%	Comunitat autònoma i Estat*
Joc	100%	Comunitat autònoma
Renda sobre les persones físiques	50%	Estat
Impost sobre el Valor Afegit	50%	Estat
Especials de fabricació(1)	58%	Estat
Hidrocarburs	58%	Estat
Mediambientals	100%	Estat

Font 2: <https://guiasjuridicas.wolterskluwer.es/>

*Les Comunitats Autònomes podrien gestionar aquests impostos però fins que no ho sollicitin ho continuarà fent l'AEAT, que mensualment transferirà a la Comunitat la recaptació produïda en el seu territori.

1. L'impost especial de fabricació es refereix a les begudes alcohòliques i al tabac.

b. Impostos estatals, comunitaris i locals

Per saber més sobre quins impostos hi ha a nivell autonòmic he fet una cerca dels que es paguen, ja que cada comunitat té potestat per posar impostos propis (són els que estan escrits en negreta).

El fet que cada comunitat tingui els seus impostos propis fa que tractar la informació així com comparar-la sigui més difícil. És per això que m'he centrat en les rendes del treball de l'IRPF.

Pel que fa als tributs locals he buscat de cada comunitat autònoma la seva capital, ja que cada ajuntament posa els impostos que ell creu corresponent, per tant alguns dels impostos poden variar.

-ANDALUSIA

Sevilla

<u>ESTATAL</u>	<u>COMUNITAT</u>	<u>LOCAL</u>
-IRPF -Renda de no residents -Societats -IVA -Especial de fabricació -Especial sobre determinats mitjans de transport -Mediambientals -Hidrocarburs	-Patrimoni -Transmissions patrimonials i AJD -Joc -Successions i donacions - Ecològics - Dipòsits de clients de les entitats de crèdit - Bosses de plàstic d'un sol ús - Cànon de l'aigua	-IBI -IAE -ICIO -Vehicles de tracció mecànica -Plusvàlua -Recollida d'escombraries -Entrada de vehicles

Font 3: elaboració propia, a partir de cerques d'Internet.

-ARAGÓ

Saragossa

<u>ESTATAL</u>	<u>COMUNITAT</u>	<u>LOCAL</u>
-IRPF -Renda no residents -Societats -IVA -Especial de fabricació -Especial sobre determinats mitjans de transport -Mediambientals -Hidrocarburs	-Transmissions patrimonials i AJD -Successions i donacions -Joc -Patrimoni -Cànon de l'aigua -Dany mediambiental causat per l'emissió de gasos contaminants. -Dany mediambiental causat per les grans àrees de venda -Impost mediambiental sobre determinats usos d'aigua embasada. -Instal.lacions d'energia elèctrica d'alta tensió.	-Sobre activitats econòmiques -Sobre béns immobles -Sobre construccions, instal.lacions i obres -Vehicles de tracció mecànica -Plusvàlua -Residus

Font 4: elaboració pròpia, a partir de cerques d'Internet.

-ASTÚRIES

Oviedo

<u>ESTATAL</u>	<u>COMUNITAT</u>	<u>LOCAL</u>
-IRPF -Renda no residents -Societats -IVA -Especial de fabricació -Especial sobre determinats mitjans de transport -Mediambientals -Hidrocarburs	-Transmissions patrimonials i AJD -Successions i donacions -Joc -Patrimoni -Cànon de l'aigua -Finques o explotacions agràries -Joc del bingo -Grans establiments comercials -Determinades activitats que incideixen en el medi ambient -Dipòsits en entitats de crèdits	-IAE -IBI -ICIO -Vehicles de tracció mecànica -Plusvàlua

Font 5: elaboració pròpia, a partir de cerques d'Internet.

-ILLES BALEARS

Palma de Mallorca

<u>ESTATAL</u>	<u>COMUNITAT</u>	<u>LOCAL</u>
-IRPF -Renda no residents -Societats -IVA -Especial de fabricació -Especial sobre determinats mitjans de transport -Mediambientals -Hidrocarburs	-Patrimoni -Transmissions i AJD -Successions i donacions -Joc -Cànon d'aigua -Estances turístiques -Premis de joc del bingo	-IBI -IAE -Vehicles tracció mecànica -ICIO -Plusvàlues

Font 6: elaboració pròpia, a partir de cerques d'Internet.

-ILLES CANÀRIES

Santa Cruz de Tenerife i Les Palmes de Gran Canària

<u>ESTATAL</u>	<u>COMUNITAT</u>	<u>LOCAL</u>
-IRPF -Renda no residents -Societats -Especial de fabricació -Especial sobre determinats mitjans de transport -Mediambientals -Hidrocarburs	-Patrimoni -Successions i donacions -Transmissions i AJD -Joc -Cànon de l'abocador -Combustibles derivats del petroli -Treball del tabac -Importacions i exportacions	

Font 7: elaboració pròpia, a partir de cerques d'Internet.

A les Illes Canàries no hi ha l'impost sobre el valor afegit, sinó que hi ha l'impost general indirecte canari, que fa la mateixa funció que l'IVA. Tampoc es tributa l'impost sobre els impostos especials sobre hidrocarburs.

-CANTÀBRIA

Santander

<u>ESTATAL</u>	<u>COMUNITAT</u>	<u>LOCAL</u>
-IRPF -Renda no residents -Societats -IVA -Especial de fabricació -Especial sobre determinats mitjans de transport -Mediambientals -Hidrocarburs	-Patrimoni -Successions i donacions -Transmissions i AJD -Joc -Cànon de l'aigua -Recàrrega de l'IAE -Cànon de l'abocador	-IBI -IAE -Vehicles tracció mecànica -ICIO -Plusvàlua

Font 8: elaboració pròpia, a partir de cerques d'Internet.

-CASTELLA I LA MANXA

Toledo

<u>ESTATAL</u>	<u>COMUNITAT</u>	<u>LOCAL</u>
-IRPF -Renda no residents -Societats -IVA -Especial de fabricació -Especial sobre determinats mitjans de transport -Mediambientals -Hidrocarburs	-Patrimoni -Successions i donacions -Transmissions i AJD -Joc -Cànon de l'aigua -Cànon eòlic -Determinades activitats que incideixen en el medi ambient	-IBI -IAE -Vehicles de tracció mecànica -ICIO -Plusvàlua

Font 9: elaboració pròpia, a partir de cerques d'Internet.

-CASTELLA I LLEÓ

Valladolid

<u>ESTATAL</u>	<u>COMUNITAT</u>	<u>LOCAL</u>
-IRPF -Renda no residents -Societats -IVA -Especial de fabricació -Especial sobre determinats mitjans de transport -Mediambientals -Hidrocarburs	-Patrimoni -Successions i donacions -Transmissions i AJD -Joc -Especials de fabricació -Sobre l'afectació mediambiental causada per aprofitaments d'aigua, parcs eòlics i instal·lacions de transport d'energia elèctrica d'alta tensió -Sobre l'eliminació de residus a l'abocador -Sobre especial de fabricació	-IBI -IAE -Vehicles tracció mecànica -ICIO -Plusvàlua

Font 10: elaboració pròpia, a partir de cerques d'Internet.

-CATALUNYA

Barcelona

<u>ESTATAL</u>	<u>COMUNITAT</u>	<u>LOCAL</u>
-IRPF -Renda de no residents -Societats -IVA -Especial de fabricació -Especial sobre determinats mitjans de transport -Mediambientals -Hidrocarburs	-Patrimoni -Successions i donacions -Transmissions i AJD -Joc -Turístic -Begudes ensucrades envasades -Cànons de l'aigua -Emissions de diòxid de carboni pels vehicles de tracció mecànica -Impost sobre els actius no productius de les persones jurídiques -Habitatges buits -Grans establiments comercials -Gravamen de protecció civil -Emissió d'òxids de nitrogen a l'atmosfera produïda per l'aviació comercial -Emissió de gasos i partícules a l'atmosfera produïda per la indústria -Sobre el risc mediambiental d'elements tòxics*	-IBI -IAE -Vehicles tracció mecànica -ICIO -Plusvàlua -Cànons sobre els residus

Font 11: elaboració pròpia

* L'impost sobre el risc mediambiental de la producció, manipulació i transport, custòdia i emissió d'elements radiotòxics ha estat declarat inconstitucional. Així ho recull el Butlletí Oficial de les Corts Generals núm. 525, de 12 d'abril 2019, que ordena la publicació de la sentència del Tribunal Constitucional al BOE. L'impost, que va ser aprovat per la Llei 5/2017, del 28 de març, de mesures fiscals, administratives, financeres i del sector públic (DOGC núm. 7340, de 30.03.2017), va entrar en vigor l'1 d'abril de 2017.

-EXTREMADURA

Mèrida

<u>ESTATAL</u>	<u>COMUNITAT</u>	<u>LOCAL</u>
-IRPF -Renda de no residents -Societats -IVA -Especial de fabricació -Especial sobre determinats mitjans de transport -Mediambientals -Hidrocarburs	-Successions i donacions -Transmissions i AJD -Patrimoni -Joc -Depòsit de les entitats de crèdit -Aprofitaments cinegètics -Cànon de l'aigua -Sobre sòl sense edificar i edificacions ruinoses * -Eliminació de residus a l'abocador	-IBI -IAE -Vehicles tracció mecànica -ICIO -Plusvàlua

	-Instal.lacions que incedeixen en el medi ambient	
--	--	--

Font 12: elaboració pròpia, a partir de cerques d'Internet.

* L'impost sobre el "Suelo sin edificar i edificaciones ruinosas" va ser suprimit.

-GALÍCIA

Santiago de Compostela

<u>ESTATAL</u>	<u>COMUNITAT</u>	<u>LOCAL</u>
-IRPF -Renda de no residents -Societats -IVA -Especial de fabricació -Especial sobre determinats mitjans de transport -Mediambientals -Hidrocarburs	-Patrimoni -Successions i donacions -Transmissions i AJD -Dipòsit de residus -Joc -Cànon de l'aigua -Compraventa de vehicles utilitzats -Contaminació atmosfèrica -Cànon eòlic -Dany mediambiental d'aigües embassades -Medi ambiental miner	-IBI -IAE -Vehicles tracció mecànica -ICIO -Plusvàlua

Font 13: elaboració pròpia, a partir de cerques d'Internet.

-COMUNITAT DE MADRID

Madrid

<u>ESTATAL</u>	<u>COMUNITAT</u>	<u>LOCAL</u>
-IRPF -Renda no residents -Societats -IVA -Especial de fabricació -Especials sobre determinats mitjans de transport -Mediambientals -Hidrocarburs	-Patrimoni -Successions i donacions -Transmissions i AJD -Dipòsit de residus -Joc -Depuració d'aigües residuals -Compraventa de vehicles -Operacions societàries -Dipòsit de residus	-IBI -IAE -Vehicles tracció mecànica -ICIO -Plusvàlua

Font 14: elaboració pròpia, a partir de cerques d'Internet.

-MÚRCIA

Múrcia

<u>ESTATAL</u>	<u>COMUNITAT</u>	<u>LOCAL</u>
<ul style="list-style-type: none"> -IRPF -Renda no residents -Societats -IVA -Especial de fabricació -Especial sobre determinats de transports -Mediambientals -Hidrocarburs 	<ul style="list-style-type: none"> -Patrimoni -Successions i donacions -Transmissions i AJD -Dipòsit de residus -Joc -Cànon d'aigua -Emmagatzematge o dipòsit de residus -Premis de joc del bingo -Sobre vertidos a les aigües litorals -Emissions de gasos 	<ul style="list-style-type: none"> -IBI -IAE -Vehicles tracció mecànica -ICIO -Plusvàlua

Font 15: elaboració pròpia, a partir de cerques d'Internet.

-LA RIOJA

Logronyo

<u>ESTATAL</u>	<u>COMUNITAT</u>	<u>LOCAL</u>
<ul style="list-style-type: none"> -IRPF -Renda no residents -Societats -IVA -Especial de fabricació -Especial sobre determinats de transports -Mediambientals -Hidrocarburs 	<ul style="list-style-type: none"> -Patrimoni -Successions i donacions -Transmissions i AJD -Dipòsit de residus -Joc -Cànon d'aigua -Sobre l'impacte visual produït pels elements del subministrament de l'energia elèctrica i els elements fixos de reds de comunicació telefònica -Eliminació de residus en abocadors 	<ul style="list-style-type: none"> -IBI -IAE -Vehicles tracció mecànica -ICIO -Plusvàlua

Font 16: elaboració pròpia, a partir de cerques d'Internet.

-PAÍS VALENCIÀ

València

<u>ESTATAL</u>	<u>COMUNITAT</u>	<u>LOCAL</u>
-IRPF -Renda no residents -Societats -IVA -Especial de fabricació -Especial sobre determinats de transports -Mediambientals -Hidrocarburs	-Patrimoni -Successions i donacions -Transmissions i AJD -Dipòsit de residus -Joc -Compravenda de vehicles -Arrendaments -Cànon d'aigua -Activitats que incideixen en el medi ambient -Eliminació de residus als abocadors -Dipòsit de les entitats de crèdit (declarat inconstitucional)	-IBI -IAE -Vehicles de tracció mecànica -ICIO -Plusvàlua

Font 17: elaboració pròpia, a partir de cerques d'Internet.

-CEUTA I MELILLA

La tributació a Ceuta i Melilla és diferent i no he trobat els impostos locals o els de la comunitat, però no paguen IVA, sinó que paguen l'Impost sobre la Producció, el Servei i la Importació (IPSI). En els impostos especials només s'aplica l'Impost Especial sobre Determinats Mitjans de Transport. En els impostos de fabricació s'aplica l'Impost Especial sobre l'Electricitat. Hi ha un gravamen complementari del IPSI sobre el tabac, el carburant i els combustibles.

El País Basc i Navarra no pertanyen al sistema tributari espanyol ja que tenen un concert econòmic, això vol dir que tenen el seu propi sistema tributari econòmic. Un concert econòmic consisteix en què la Comunitat recapta tots els tributs i després passa un percentatge a l'Estat, el que els pertoca.

Abans de tenir un concert econòmic tenien un règim foral (tenien les seves pròpies lleis tant civils com administratives), i en el seu moment van pactar amb l'Estat no pertànyer al sistema tributari espanyol.

4. IMPOST SOBRE LA RENDA DE LES PERSONES FÍSQUES

L'impost sobre la renda de les persones físiques és un impost directe, tothom paga en funció dels seus rendiments i progressiu, significa que qui més genera més paga.

a. Quines partides grava?

- Rendes del treball: són les que s'originen del treball de cada persona quan aquestes persones treballen per compte d'algú altre, això vol dir que hi ha una relació contractual manifestada en un contracte laboral i una nòmina on es desglossen les partides per les quals cobra el treballador.
- Rendes del capital mobiliari: graven el rendiment dels actius financers que tenim invertits, ja sigui en accions, participacions, diners a termini...
- Rendes del capital immobiliari: són les que procedeixen de béns immobles, lloguers...
- Rendiments d'activitats empresarials i professionals: tributen per aquest concepte aquelles persones que treballen per compte propi, és el cas dels autònoms, també professionals. El rendiment sorgeix de la diferència entre els ingressos i les despeses de l'activitat professional que es realitza.
- Increment i disminucions de patrimoni: com el seu nom indica afecta el rendiment de les variacions de patrimoni, per exemple si ens venem una propietat immobiliària el rendiment és la diferència entre el que ens ha costat i el que hem guanyat.

Tot i així, el meu treball de camp l'he centrat tant sols en les rendes del treball.

b. Terminologia

A continuació hi ha un glossari per entendre els diversos conceptes que hi ha al quadre resum de les rendes.

- Ingressos íntegres: la totalitat de retribucions del treball (dineràries i en espècie).
- Rendiment net previ: després de deduir les despeses (Seguretat Social).
- Rendiment net: un cop t'has deduït altres despeses deduïbles (pels treballadors per compte aliena 2.000€).
- Base imposable general: és la suma de tots els rendiments del contribuent.

- Base liquidable general: és el resultat de restar a la base imposable les reduccions i deduccions a les que el contribuent té dret (per ex. pla de pensions).
- Mínim contribuent. Import estatal i autonòmic: és el mínim per viure que s'atribueix a cada contribuent (5.550,00€).
- Tipus mitjà estatal general: el tipus impositiu que aplica l'Estat.
- Tipus mitjà autonòmic general: el tipus impositiu que aplica la CCAA.
- Quota íntegra estatal: el resultat del que aplica l'Estat, que per totes les CCAA és el mateix.
- Quota íntegra autonòmica: el resultat del que aplica la CCAA, que com cada govern aplica un percentatge diferent doncs el resultat serà diferent.
- Quota líquida total: és el total del que hauràs de pagar.
- Retencions a compte: és l'avançament de la quota de l'impost que el contribuent ha de pagar.

c. La declaració de la renda

Els contribuents, quan fan la declaració de la renda, se'ls aplica dos percentatges diferents a la totalitat dels rendiments, una part general que és per tot Espanya igual (tipus mitjà estatal general) i una part que és autonòmica (tipus mitjà autonòmic general), aquesta varia en funció de la comunitat autònoma. A les taules que hi ha a continuació es pot veure com la part general és per tothom igual en les tres rendes del treball i com varia la part autonòmica.

La quota líquida total és el que et surt a pagar amb uns ingressos anuals de X, en el meu treball són de 17.000€, 34.000€ i 136.000€. La quota líquida total variarà segons la comunitat ja que el tipus mig autonòmic és diferent per cada comunitat. De la quota líquida total se li restarà les retencions a compte, que són els diners que s'han retingut de la nòmina al llarg de l'any.

Per tal que sigui comparable he fet que tots els ingressos del treball i les retencions a compte siguin iguals. El meu treball de camp es centra en analitzar aquesta informació.

5. TREBALL DE CAMP

Com a treball de camp he fet la declaració de la renda amb el mateix nivell d'ingressos a les diferents comunitats autònomes. Per fer-ho he fet servir el programa Renda Web de l'IRPF de l'any 2018 que ofereix l'Agència Tributària. Per tal que el resultat fos concluent he fet servir tres nivells de renda i en comentaré les conclusions. En conjunt he recollit totes les dades en una graella que hi ha a continuació, per cada nivell de renda i per cada comunitat autònoma. Després he fet un mapa per cada nivell de renda, on es pot veure el resultat. He fet servir aquests nivells de renda per reflexar diverses realitats, quan la renda és baixa, quan és mitjana i quan és alta.

Un cop obtinguda aquesta informació ho he relacionat amb la despesa mitjana per persona i per comunitat autònoma del 2018. La informació l'he extret de la web de l'INE.

Per acabar ho he relacionat amb la inversió que fa l'Estat a cada comunitat autònoma.

a. Renda 17.000€

En aquest mapa es pot veure com varia el resultat de la renda l'any 2018 amb uns ingressos anuals de 17.000€. El color groc és el que representa on et retornen menys diners de la renda, menys de 100, en aquest cas Catalunya.

El taronja fluix representa els diners que et retornen entre menys 101 i menys 150, com es pot veure no hi ha cap comunitat que passi.

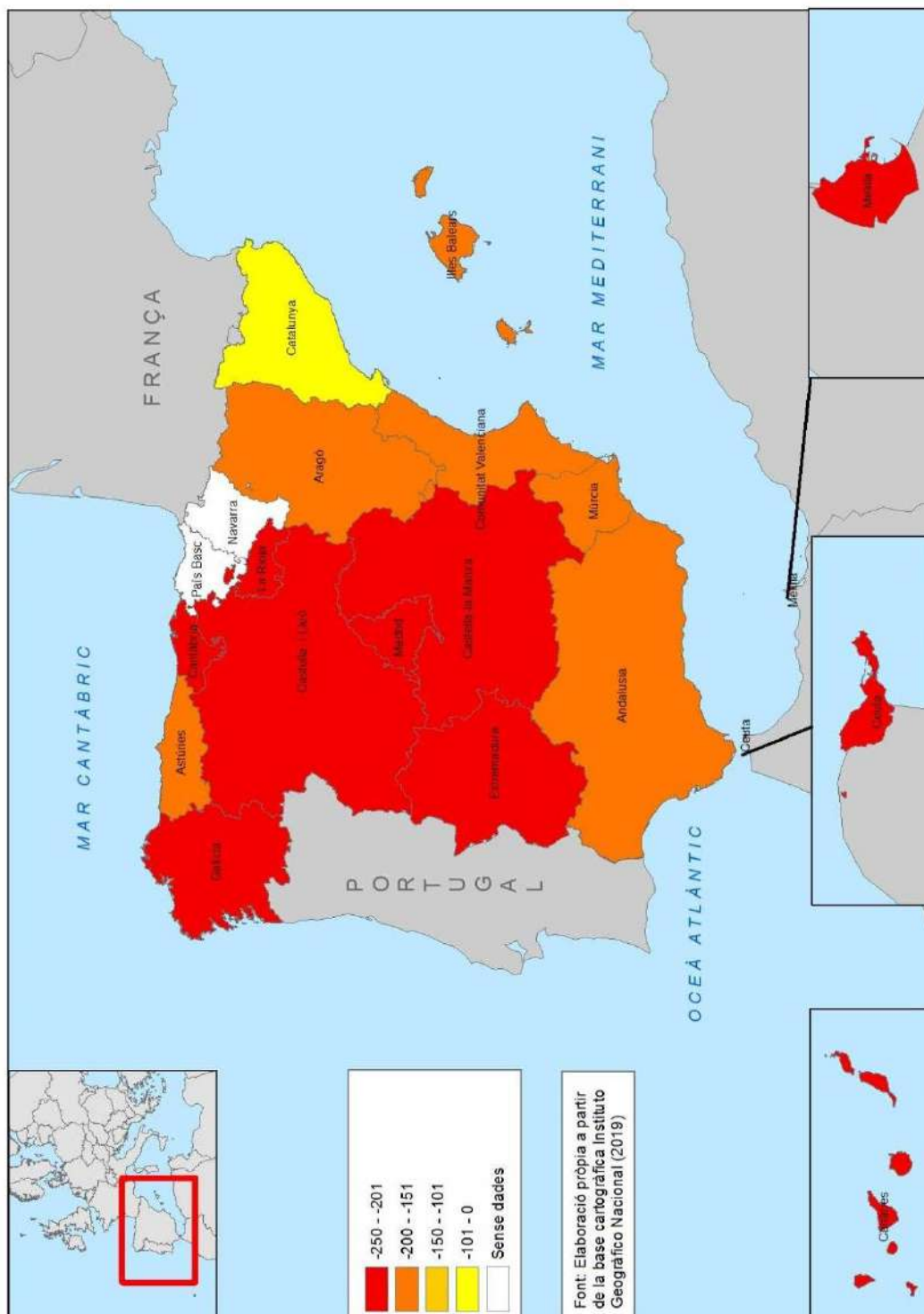
El taronja més fort representa sis comunitats, on retornen entre menys 151 i menys 200, aquestes són Andalusia, Aragó, Astúries, Illes Balears, Múria i València.

Finalment el vermell que són les comunitats on et retornen entre menys de 201 i 250. Aquestes serien les Illes Canàries, Cantàbria, Castella la Manxa, Castella i Lleó, Extremadura, Galícia, La Rioja, Madrid i Ceuta i Melilla.

Cal destacar que els dos extrems, són d'una banda, els que paguen més, Catalunya, i de l'altra, els que paguen menys, en aquest cas Madrid.

RESULTAT DE LA RENDA SEGONS CCAA I SEGONS RENDES BAIXES 17.000€. ANY 2018

Font 18: elaboració pròpia



Font 19: elaboració pròpia

RENDA 17.000€	ANDALUSIA	ARAGÓ	ASTÚRIES	ILLES BALEARS	ILLES CANÀRIE	CANTÀBRIA	CASTELLÓ A LA	CASTELLA I LLEÓ	CATALUNYA	EXTREMADURA	GALÍCIA	LA RIOJA	MADRID	MÚRCIA	VALÈNCIA	CEUTA I MELILLA
Ingressos	17.000,00	17.000,00	17.000,00	17.000,00	17.000,00	17.000,00	17.000,00	17.000,00	17.000,00	17.000,00	17.000,00	17.000,00	17.000,00	17.000,00	17.000,00	17.000,00
Rendiment net previ	15.900,00	15.900,00	15.900,00	15.900,00	15.900,00	15.900,00	15.900,00	15.900,00	15.900,00	15.900,00	15.900,00	15.900,00	15.900,00	15.900,00	15.900,00	15.900,00
Rendiment net	13.900,00	13.900,00	13.900,00	13.900,00	13.900,00	13.900,00	13.900,00	13.900,00	13.900,00	13.900,00	13.900,00	13.900,00	13.900,00	13.900,00	13.900,00	13.900,00
Rendiment net reduït	13.206,25	13.206,25	13.206,25	13.206,25	13.206,25	13.206,25	13.206,25	13.206,25	13.206,25	13.206,25	13.206,25	13.206,25	13.206,25	13.206,25	13.206,25	13.206,25
Base Imposable General	13.206,25	13.206,25	13.206,25	13.206,25	13.206,25	13.206,25	13.206,25	13.206,25	13.206,25	13.206,25	13.206,25	13.206,25	13.206,25	13.206,25	13.206,25	13.206,25
Base Liquidable General	13.206,25	13.206,25	13.206,25	13.206,25	13.206,25	13.206,25	13.206,25	13.206,25	13.206,25	13.206,25	13.206,25	13.206,25	13.206,25	13.206,25	13.206,25	13.206,25
Base Liquidable Gral Grav.	13.206,25	13.206,25	13.206,25	13.206,25	13.206,25	13.206,25	13.206,25	13.206,25	13.206,25	13.206,25	13.206,25	13.206,25	13.206,25	13.206,25	13.206,25	13.206,25
Base Imposable Estalvi	0,00	0,00	0,00	0,00	0,00	0,00	0,00	0,00	0,00	0,00	0,00	0,00	0,00	0,00	0,00	0,00
Base Liquidable Estalvi	0,00	0,00	0,00	0,00	0,00	0,00	0,00	0,00	0,00	0,00	0,00	0,00	0,00	0,00	0,00	0,00
Import Estatal	5.550,00	5.550,00	5.550,00	5.550,00	5.550,00	5.550,00	5.550,00	5.550,00	5.550,00	5.550,00	5.550,00	5.550,00	5.550,00	5.550,00	5.550,00	5.550,00
Import Autonòmic	5.550,00	5.550,00	5.550,00	5.550,00	5.550,00	5.550,00	5.550,00	5.550,00	5.550,00	5.550,00	5.550,00	5.550,00	5.550,00	5.550,00	5.550,00	5.550,00
Càlcul Impost																
Tipus mig estatal general	5,65	5,65	5,65	5,65	5,65	5,65	5,65	5,65	5,65	5,65	5,65	5,65	5,65	5,65	5,65	5,65
Tipus mig estatal estalvi																
Tipus mig autonòmic general	5,91	5,94	5,91	6,05	5,65	5,65	5,65	5,65	6,95	5,67	5,63	5,62	5,34	5,94	5,85	5,65
Tipus mig autonòmic estalvi																
Quota íntegra estatal	746,25	746,25	746,25	746,25	746,25	746,25	746,25	746,25	746,25	746,25	746,25	746,25	746,25	746,25	746,25	746,25
Quota íntegra autonòmica	780,75	784,53	780,75	799,48	746,25	746,25	746,25	746,25	918,75	750,03	744,36	743,23	705,70	784,53	773,19	746,25
Quota líquida estatal	746,25	746,25	746,25	746,25	746,25	746,25	746,25	746,25	746,25	746,25	746,25	746,25	746,25	746,25	746,25	746,25
Quota líquida autonòmica	780,75	784,53	780,75	799,48	746,25	746,25	746,25	746,25	918,75	750,03	744,36	743,23	705,70	784,53	773,19	746,25
Quota líquida Total	1.527,00	1.530,78	1.527,00	1.545,73	1.492,50	1.492,50	1.492,00	1.492,00	1.665,00	1.496,28	1.490,61	1.489,48	1.451,95	1.530,78	1.519,44	1.492,50
Retencions a compte	1.700,00	1.700,00	1.700,00	1.700,00	1.700,00	1.700,00	1.700,00	1.700,00	1.700,00	1.700,00	1.700,00	1.700,00	1.700,00	1.700,00	1.700,00	1.700,00
Quota diferencial	-173,00	-169,22	-173,00	-154,27	-207,50	-207,50	-207,50	-207,50	-35,00	-203,72	-209,39	-210,52	-248,05	-169,22	-180,56	-207,50

b. Renda 34.000€

En aquest mapa es pot veure com varia el resultat de la renda durant l'any 2018 en les diferents Comunitats Autònomes amb uns ingressos anuals de 34.000€.

Seguint amb les tonalitats del mapa anterior, el cas de la renda de 17.000€, els colors vermell, taronja fort, taronja fluix i el verd pàl·lid representa que els tornaran diners al fer la declaració de la renda i els dos verds restants, que encara hauran de pagar més, a banda de les retencions ingressades.

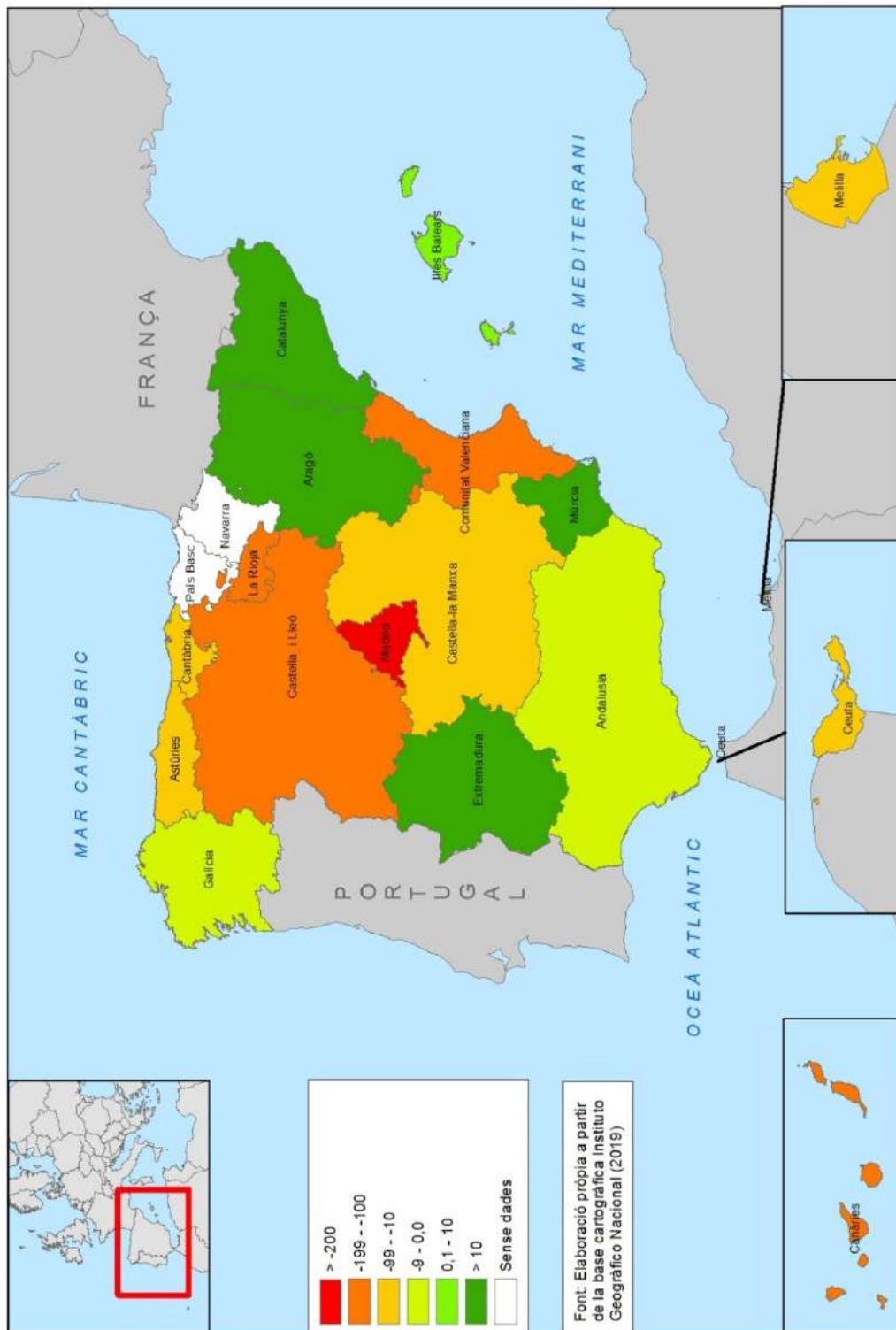
Així en vermell hi hauria la Comunitat Autònoma de Madrid. Després en color taronja fort hi hauria Castella i Lleó, la Rioja, la Comunitat Valenciana i les Illes Canàries. Després trobaríem en taronja fluix Astúries, Cantàbria, Castella la Manxa, Ceuta i Melilla. En verd pàl·lid hi ha Galícia i Andalusia, aquestes dues comunitats són les que els retornarien menys.

La primera Comunitat Autònoma que li sortiria a pagar, pintada de color verd fluorescent seria les Illes Balears i les que haurien d'ingressar encara més serien Extremadura, Múrcia, Aragó i Catalunya, en el mapa en color verd fosc.

Amb un nivell de renda de 34.000€, Madrid és la Comunitat Autònoma que menys haurà de pagar i Extremadura és la que més haurà de pagar.

RESULTAT DE LA RENDA SEGONS CCAA I SEGONS RENDES MITJANES 34.000€. ANY 2018

Font 20: elaboració pròpia



RENTA 34.000€	ANDALUSIA	ARAGÓ	ASTÚRIES	ILLES BALEARS	ILLES CANÀRIES	CANTÀBRIA	CASTELLA LA MANXA	CASTELLA I LLEÓ	CATALUNYA	EXTREMADURA	GALÍCIA	LA RIOJA	MADRID	MÚRCIA	VALÈNCIA	CEUTA I MELILLA
Ingressos	34.000,00	34.000,00	34.000,00	34.000,00	34.000,00	34.000,00	34.000,00	34.000,00	34.000,00	34.000,00	34.000,00	34.000,00	34.000,00	34.000,00	34.000,00	34.000,00
Rendiment net previ	31.800,00	31.800,00	31.800,00	31.800,00	31.800,00	31.800,00	31.800,00	31.800,00	31.800,00	31.800,00	31.800,00	31.800,00	31.800,00	31.800,00	31.800,00	31.800,00
Rendiment net	29.800,00	29.800,00	29.800,00	29.800,00	29.800,00	29.800,00	29.800,00	29.800,00	29.800,00	29.800,00	29.800,00	29.800,00	29.800,00	29.800,00	29.800,00	29.800,00
Rendiment net reduït	29.800,00	29.800,00	29.800,00	29.800,00	29.800,00	29.800,00	29.800,00	29.800,00	29.800,00	29.800,00	29.800,00	29.800,00	29.800,00	29.800,00	29.800,00	29.800,00
Base Imposable General	29.800,00	29.800,00	29.800,00	29.800,00	29.800,00	29.800,00	29.800,00	29.800,00	29.800,00	29.800,00	29.800,00	29.800,00	29.800,00	29.800,00	29.800,00	29.800,00
Base Liquidable General	29.800,00	29.800,00	29.800,00	29.800,00	29.800,00	29.800,00	29.800,00	29.800,00	29.800,00	29.800,00	29.800,00	29.800,00	29.800,00	29.800,00	29.800,00	29.800,00
Base Liquidable Gral Grav.	29.800,00	29.800,00	29.800,00	29.800,00	29.800,00	29.800,00	29.800,00	29.800,00	29.800,00	29.800,00	29.800,00	29.800,00	29.800,00	29.800,00	29.800,00	29.800,00
Base Imposable Estalvi	0,00	0,00	0,00	0,00	0,00	0,00	0,00	0,00	0,00	0,00	0,00	0,00	0,00	0,00	0,00	0,00
Base Liquidable Estalvi	0,00	0,00	0,00	0,00	0,00	0,00	0,00	0,00	0,00	0,00	0,00	0,00	0,00	0,00	0,00	0,00
Import Estatal	5.550,00	5.550,00	5.550,00	5.550,00	5.550,00	5.550,00	5.550,00	5.550,00	5.550,00	5.550,00	5.550,00	5.550,00	5.550,00	5.550,00	5.550,00	5.550,00
Import Autonòmic	5.550,00	5.550,00	5.550,00	5.550,00	5.550,00	5.550,00	5.550,00	5.550,00	5.550,00	5.550,00	5.550,00	5.550,00	5.550,00	5.550,00	5.550,00	5.550,00
Càlcul Impost.																
Tipus mig estatal general	10,15	10,15	10,15	10,15	10,15	10,15	10,15	10,15	10,15	10,15	10,15	10,15	10,15	10,15	10,15	10,15
Tipus mig estatal estalvi																
Tipus mig autonòmic general	10,35	10,55	10,11	10,41	9,99	10,15	10,15	9,83	10,57	10,63	10,35	9,91	9,45	10,55	9,96	10,15
Tipus mig autonòmic estalvi																
Quota íntegra estatal	3.025,50	3.025,50	3.025,50	3.025,50	3.025,50	3.025,50	3.025,50	3.025,50	3.025,50	3.025,50	3.025,50	3.025,50	3.025,50	3.025,50	3.025,50	3.025,50
Quota íntegra autonòmica	3.087,00	3.146,75	3.013,85	3.103,25	2.979,35	3.025,50	3.025,50	2.929,50	3.151,85	3.168,25	3.085,63	2.956,10	2.818,15	3.146,75	2.969,70	3.025,50
Quota líquida estatal	3.025,50	3.025,50	3.025,50	3.025,50	3.025,50	3.025,50	3.025,50	3.025,50	3.025,50	3.025,50	3.025,50	3.025,50	3.025,50	3.025,50	3.025,50	3.025,50
Quota líquida autonòmica	3.087,00	3.146,75	3.013,85	3.103,25	2.979,35	3.025,50	3.025,50	2.929,50	3.151,85	3.168,25	3.085,63	2.956,10	2.818,15	3.146,75	2.969,70	3.025,50
Quota líquida Total	6.112,50	6.172,25	6.039,35	6.128,75	6.004,85	6.051,00	6.051,00	5.955,00	6.177,35	6.193,75	6.111,13	5.981,60	5.843,65	6.172,25	5.995,20	6.051,00
Retencions a compte	6.120,00	6.120,00	6.120,00	6.120,00	6.120,00	6.120,00	6.120,00	6.120,00	6.120,00	6.120,00	6.120,00	6.120,00	6.120,00	6.120,00	6.120,00	6.120,00
Quota diferencial	-7,50	52,25	-80,65	8,75	-115,15	-69,00	-69,00	-165,00	57,35	73,75	-8,87	-138,40	-276,35	52,25	-124,80	-69,00

Font 21: elaboració pròpia

b. Renda 136.000€

En aquest mapa es veu també com varia el resultat de la renda durant l'any 2018 amb una renda de 136.000€ anualment.

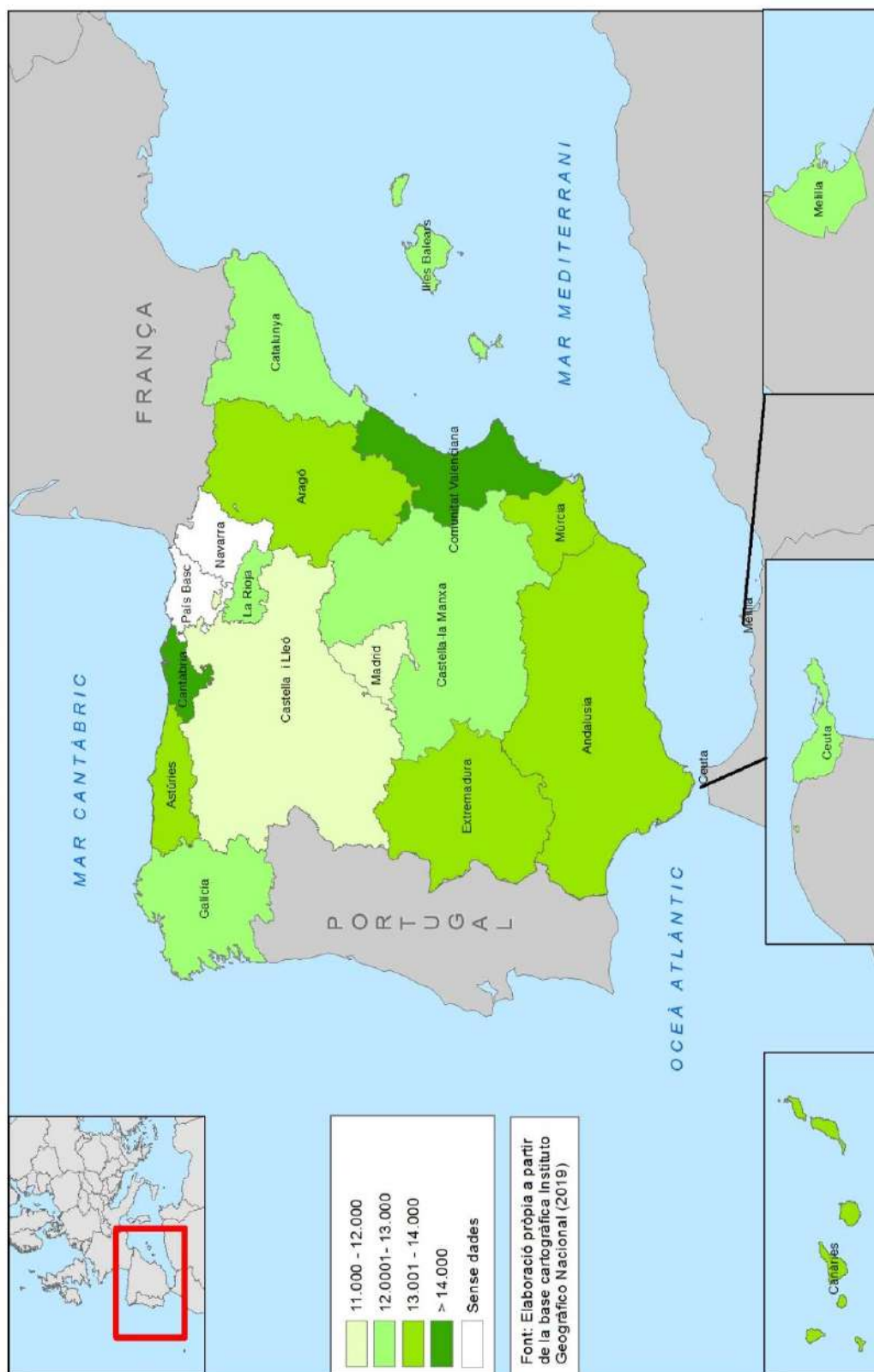
Com que és una renda molt elevada en tots els casos s'haurà de pagar però com que la part autonòmica varia doncs s'haurà de tributar de manera diferent.

Continuant amb les tonalitats del mapa anterior, el verd clar són els que hauran de pagar entre 11.000,00 i 12.000,00, en aquest cas només Madrid i Castella i Lleó. Amb un verd fluorescent hauran de pagar entre 12.001,00 i 13.000,00, en aquest cas hi ha Illes Balears, Castella la Manxa, Catalunya, Galícia i la Rioja. Les comunitats marcades amb el següent verd són les que hauran de pagar entre 13.001,00 i 14.000,00, en aquest cas són Andalusia, Aragó, Astúries, Illes Canàries, Extremadura i Múrcia. Finalment, amb un verd més fort hi ha marcat les dues comunitats que hauran de pagar més de 14.000,00, que són València i Cantàbria.

Madrid és qui pagarà menys i València qui pagarà més.

RESULTAT DE LA RENDA SEGONS CCAA I SEGONS RENDES ALTES 136.000€. ANY 2018

Font 22: elaboració pròpia



Font 23: elaboració pròpia

RENTA 136.000€	ANDALUSIA	ARAGÓ	ASTÚRIES	ILLES BALEARS	ILLES CANÀRIES	CANTÀBRIA	CASTELLA LA MANXA	CASTELLA I LLEO	CATALUNYA	EXTREMADURA	GALÍCIA	LA RIOJA	MADRID	MÚRCIA	VALÈNCIA	CEUTA I MELILLA
Ingressos	136.000,00	136.000,00	136.000,00	136.000,00	136.000,00	136.000,00	136.000,00	136.000,00	136.000,00	136.000,00	136.000,00	136.000,00	136.000,00	136.000,00	136.000,00	136.000,00
Rendiment net previ	127.200,00	127.200,00	127.200,00	127.200,00	127.200,00	127.200,00	127.200,00	127.200,00	127.200,00	127.200,00	127.200,00	127.200,00	127.200,00	127.200,00	127.200,00	127.200,00
Rendiment net	125.200,00	125.200,00	125.200,00	125.200,00	125.200,00	125.200,00	125.200,00	125.200,00	125.200,00	125.200,00	125.200,00	125.200,00	125.200,00	125.200,00	125.200,00	125.200,00
Rendiment net reduït	125.200,00	125.200,00	125.200,00	125.200,00	125.200,00	125.200,00	125.200,00	125.200,00	125.200,00	125.200,00	125.200,00	125.200,00	125.200,00	125.200,00	125.200,00	125.200,00
Base Imposable General	125.200,00	125.200,00	125.200,00	125.200,00	125.200,00	125.200,00	125.200,00	125.200,00	125.200,00	125.200,00	125.200,00	125.200,00	125.200,00	125.200,00	125.200,00	125.200,00
Base Liquidable General	125.200,00	125.200,00	125.200,00	125.200,00	125.200,00	125.200,00	125.200,00	125.200,00	125.200,00	125.200,00	125.200,00	125.200,00	125.200,00	125.200,00	125.200,00	125.200,00
Base Liquidable Gral Grav.	125.200,00	125.200,00	125.200,00	125.200,00	125.200,00	125.200,00	125.200,00	125.200,00	125.200,00	125.200,00	125.200,00	125.200,00	125.200,00	125.200,00	125.200,00	125.200,00
Base Imposable Estalvi	0,00	0,00	0,00	0,00	0,00	0,00	0,00	0,00	0,00	0,00	0,00	0,00	0,00	0,00	0,00	0,00
Base Liquidable Estalvi	0,00	0,00	0,00	0,00	0,00	0,00	0,00	0,00	0,00	0,00	0,00	0,00	0,00	0,00	0,00	0,00
Import Estatal	5.550,00	5.550,00	5.550,00	5.550,00	5.550,00	5.550,00	5.550,00	5.550,00	5.550,00	5.550,00	5.550,00	5.550,00	5.550,00	5.550,00	5.550,00	5.550,00
Import Autonòmic	5.550,00	5.550,00	5.550,00	5.550,00	5.550,00	5.550,00	5.550,00	5.550,00	5.550,00	5.550,00	5.550,00	5.550,00	5.550,00	5.550,00	5.550,00	5.550,00
Càlcul Impost																
Tipus mig estatal general	18,44	18,44	18,44	18,44	18,44	18,44	18,44	18,44	18,44	18,44	18,44	18,44	18,44	18,44	18,44	18,44
Tipus mig estatal estalvi																
Tipus mig autonòmic general	19,30	19,09	19,25	18,45	19,36	19,91	18,44	17,96	18,30	19,84	18,77	19,09	17,55	19,32	20,06	18,44
Tipus mig autonòmic estalvi																
Quota íntegra estatal	23.093,50	23.093,50	23.093,50	23.093,50	23.093,50	23.093,50	23.093,50	23.093,50	23.093,50	23.093,50	23.093,50	23.093,50	23.093,50	23.093,50	23.093,50	23.093,50
Quota íntegra autonòmica	24.166,00	23.909,75	24.104,32	23.110,75	24.249,67	24.931,50	23.093,50	22.489,28	22.914,31	24.845,25	23.509,63	23.902,90	21.972,80	24.189,75	25.123,50	23.093,50
Quota líquida estatal	23.093,50	23.093,50	23.093,50	23.093,50	23.093,50	23.093,50	23.093,50	23.093,50	23.093,50	23.093,50	23.093,50	23.093,50	23.093,50	23.093,50	23.093,50	23.093,50
Quota líquida autonòmica	24.166,00	23.909,75	24.104,32	23.110,75	24.249,67	24.931,50	23.093,50	22.489,28	22.914,31	24.845,25	23.509,63	23.902,90	21.972,80	24.189,75	25.123,50	23.093,50
Quota líquida Total	47.259,50	47.003,25	47.197,82	46.204,25	47.343,17	48.025,00	46.187,00	45.582,78	46.007,81	47.938,75	46.603,13	46.996,40	45.066,30	47.283,25	48.217,00	46.187,00
Retencions a compte	34.000,00	34.000,00	34.000,00	34.000,00	34.000,00	34.000,00	34.000,00	34.000,00	34.000,00	34.000,00	34.000,00	34.000,00	34.000,00	34.000,00	34.000,00	34.000,00
Quota diferencial	13.259,50	13.003,25	13.197,82	12.204,25	13.343,17	14.025,00	12.187,00	11.582,78	12.007,81	13.938,75	12.603,13	12.996,40	11.066,30	13.283,25	14.217,00	12.187,00

c. Comparació de les tres rendes

A continuació faré una comparativa dels tres nivells de renda a cada comunitat autònoma.

A Andalusia, proporcionalment, es paga més amb una renda alta que no pas amb una renda baixa, per tant podríem dir que qui més té més paga.

A Aragó, també podríem dir que qui més té més paga ja que les rendes baixes proporcionalment paguen menys que les rendes més altes.

A Astúries, comparativament, no hi ha un nivell de renda que destaquí ja que els tres paguen proporcionalment el mateix.

Les Illes Balears amb una renda més baixa pagues més que no pas amb una renda més alta.

A les Illes Canàries sí que podríem dir que qui més genera més paga ja que un contribuent amb una renda alta paga més (proporcionalment) que un contribuent amb una renda baixa/alta.

A Cantàbria les rendes més altes són les segones d'Espanya que paguen més d'IRPF, de manera que la riquesa està més ben repartida.

A Castella la Manxa qui paga menys són les rendes altes comparativament. En canvi a Castella i Lleó qui paga més són les rendes baixes.

Catalunya amb una renda baixa és la comunitat que paga més amb diferència.

Comparativament pagues més amb una renda baixa que amb una renda mitjana i alta, podríem dir que qui més té no és qui més paga.

Extremadura és la comunitat on amb un nivell de renda mitjà paga més, també podríem dir que qui més té no és qui més paga.

A Galícia també paga més un contribuent amb una renda mitjana que no pas un contribuent amb una renda alta.

La Rioja en canvi, qui comparativament més paga és una renda mitjana, tot i que amb una renda baixa és la segona comunitat que paga menys.

A Madrid els tres nivells de renda són els que paguen menys de tot Espanya.

A Múrcia amb una renda baixa/mitjana pagues més proporcionalment que amb una renda alta, per tant tampoc és certa la frase de qui més genera més paga.

València és la comunitat on amb un alt nivell de renda pagaras més. Podríem dir que qui més té més paga si la renda mitjana pagues més que la renda baixa, però tal i com es pot veure als mapes no és així.

Finalment, a Ceuta i Melilla es paga menys, proporcionalment, amb una renda alta que amb una renda baixa/mitjana.

Per tal d'arribar a aquestes conclusions m'he ajudat d'una taula que hi ha a continuació.

RENDA 17.000€	RENDA 34.000€	RENDA 136.000€
Ordenades segons la comunitat autònoma que paga més a menys	Ordenades segons la comunitat autònoma que paga més a menys	Ordenades segons la comunitat autònoma que paga més a menys
Catalunya	Extremadura	València
Illes Balears	Catalunya	Cantàbria
Aragó, Múrcia	Aragó - Múrcia	Extremadura
Andalusia - Astúries	Illes Balears	Illes Canàries
València	Andalusia	Múrcia
Extremadura	Galícia	Andalusia
Ceuta, Melilla, Illes Canàries, Cantàbria, Castella la Manxa, Castella i Lleó	Cantàbria, Castella la Manxa, Ceuta, Melilla	Astúries
Galícia	Astúries	Aragó
La Rioja	Illes Canàries	La Rioja
Madrid	València	Galícia
	La Rioja	Illes Balears
	Castella i Lleó	Castella i la Manxa, Ceuta, Melilla
	Madrid	Catalunya
		Castella i Lleó
		Madrid

Font 24: elaboració pròpia, a partir de les rendes.

6. DESPESA MITJANA PER PERSONA I PER COMUNITAT AUTÒNOMA RELACIONAT AMB L'IRPF

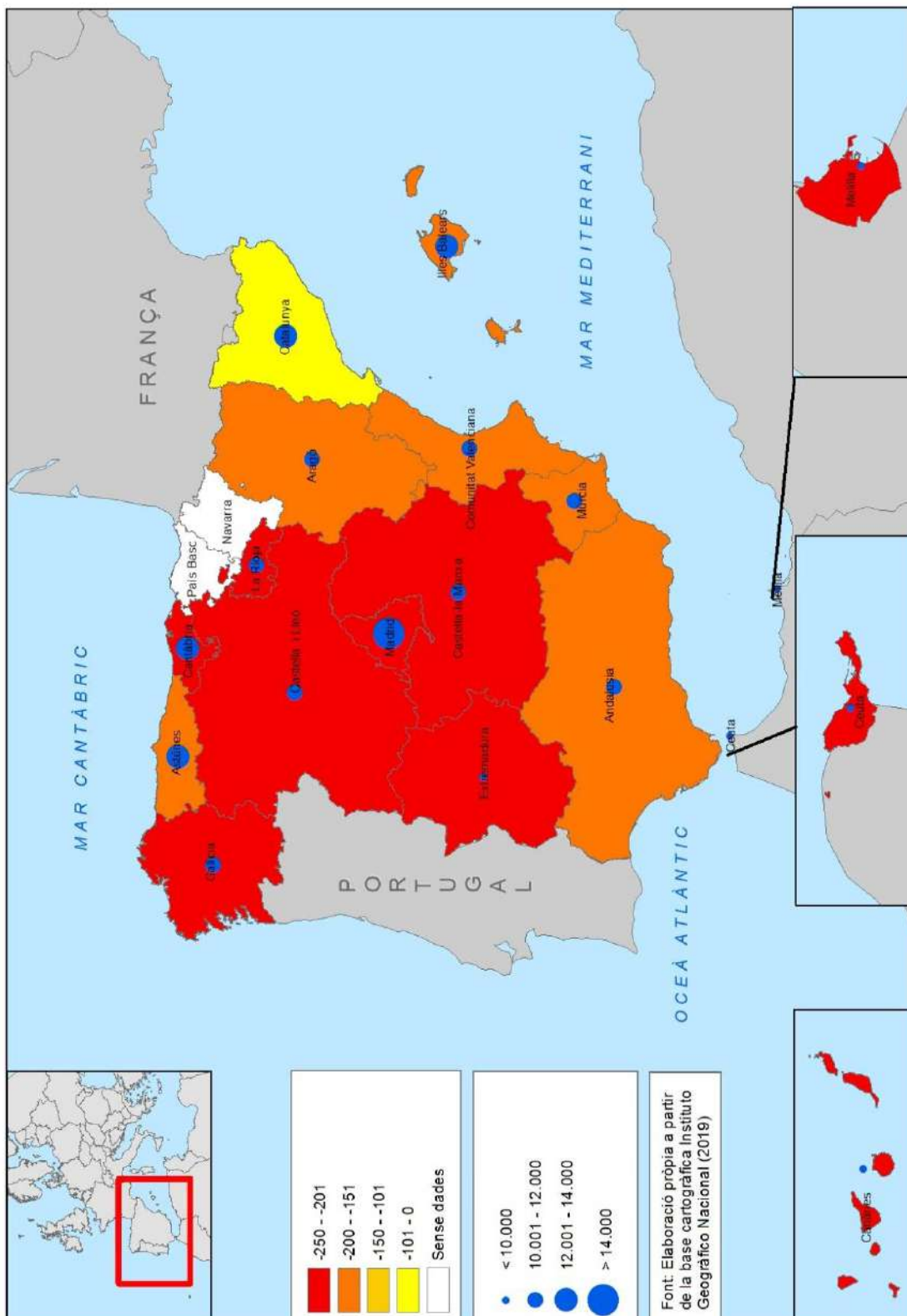
En aquesta taula es pot veure la despesa mitjana per persona a cada comunitat autònoma. Per tal de poder-ho analitzar he realitzat tres mapes per comunitats autònomes on ho relaciono amb els tres nivells de renda.

Seguint el fil dels mapes anteriors hi he afegit unes rodones blaves de diferents dimensions; la més petita és on la despesa mitjana per persona és inferior a 10.000€ anuals, una mica més gran hi ha la rodona que va dels 10.001€ fins els 12.000€ anuals, més gran hi ha la despesa que va dels 12.001€ fins els 14.000€ i finalment la rodona més gran és la que la despesa mitjana per persona supera els 14.000€ anuals.

Cal remarcar que totes són dades utilitzades són per persona, per comunitat autònoma i de l'any 2018. Les dades d'aquestes taules són extretes de l'INE.

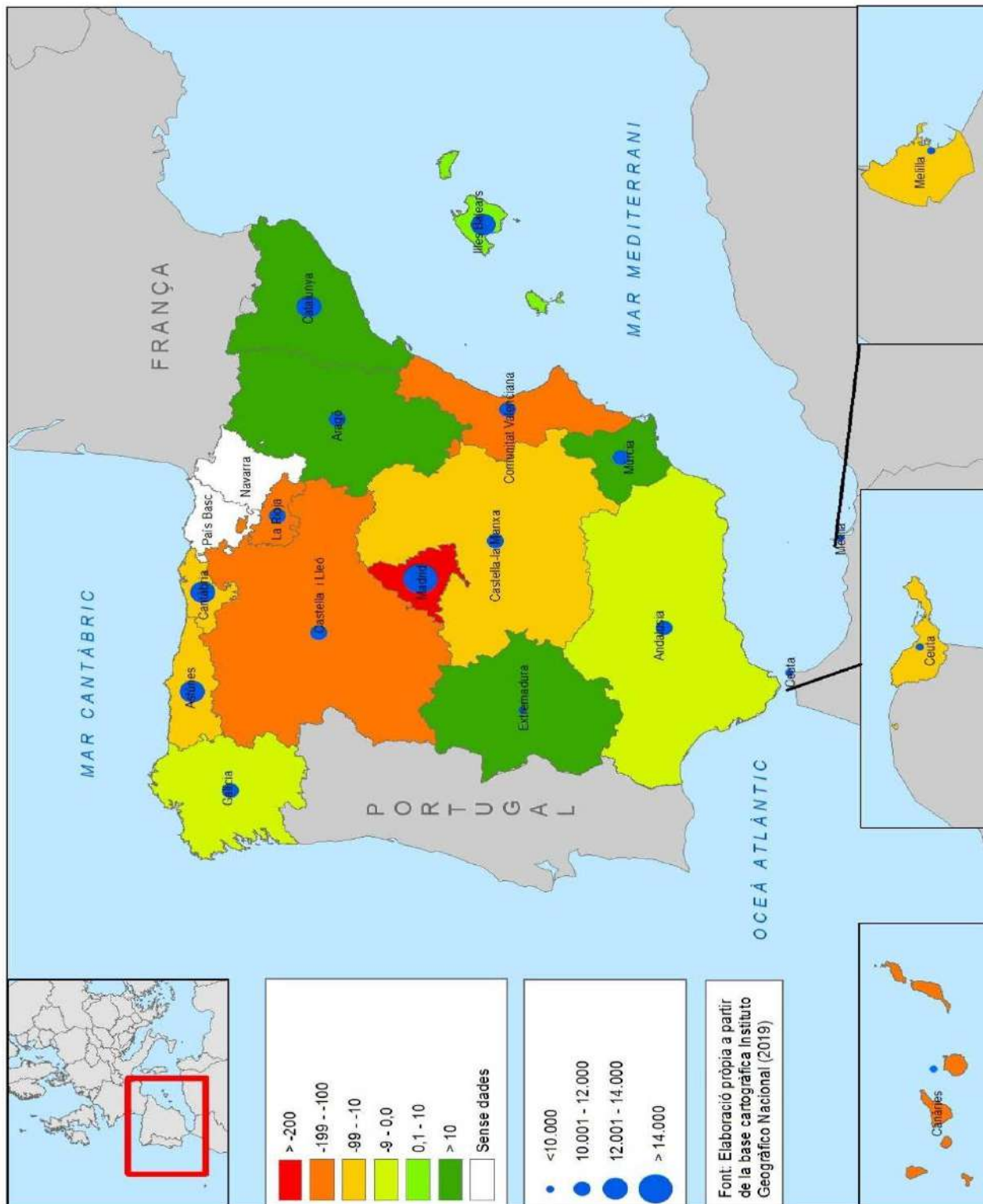
a. Despesa mitjana per persona i per comunitat autònoma amb una renda de 17.000€

Font 26: elaboració pròpia



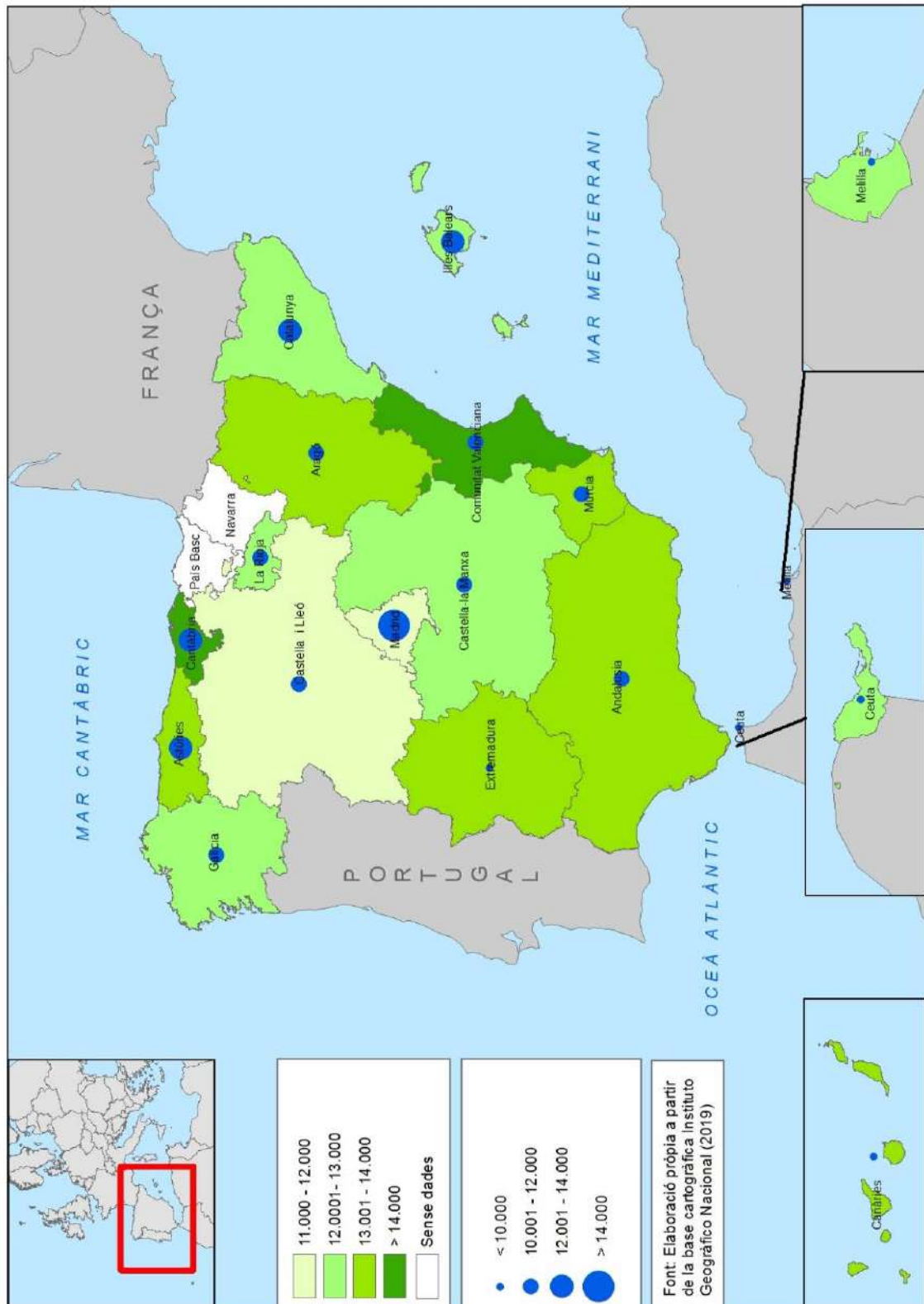
b. Despesa mitjana per persona i per comunitat autònoma amb una renda de 34.000€

Font 27: elaboració pròpia



c. Despesa mitjana per persona i per comunitat autònoma amb una renda de 136.000€

Font 28: elaboració pròpia



d. Comparació dels tres mapes

D'aquests mapes cal destacar que la Comunitat de Madrid és on cada ciutadà té una despesa anual més alta però també és qui en els tres nivells de renda paga menys.

Catalunya és la segona comunitat on hi ha més despesa però amb un nivell de renda més baix és on hi ha més impost de l'IRPF a pagar.

Les Illes Balears també té una alta despesa i les rendes més baixes són les segones amb un impost més alt a tributar.

Per contra Ceuta i Melilla és on hi ha menys despesa anual, tot i que manquen les dades que es destinen a educació, i no són pas els que paguen menys.

Extremadura també és una de les comunitats que cada ciutadà menys despesa té i és la que paga més amb una renda mitjana.

He realitzat també una taula on, a l'esquerra, he ordenat les comunitats ordenades de menys a més despesa, després a la dreta hi ha tres columnes, una de cada renda, on he ordenat de més a menys el que paguen sobre l'impost de la renda de les persones físiques.

DESPESA PER PERSONA I PER CA	RENDA 17.000€	RENDA 34.000€	RENDA 136.000€
Ordenades de menys a més despesa	Ordenades segons la comunitat autònoma que paga més a menys	Ordenades segons la comunitat autònoma que paga més a menys	Ordenades segons la comunitat autònoma que paga més a menys
Ceuta	Catalunya	Extremadura	València
Melilla	Illes Balears	Catalunya	Cantàbria
Illes Canàries	Aragó, Múrcia	Aragó - Múrcia	Extremadura
Extremadura	Andalusia - Astúries	Illes Balears	Illes Canàries
Castella La Manxa	València	Andalusia	Múrcia
Andalusia	Extremadura	Galícia	Andalusia
Múrcia	Ceuta, Melilla, Illes Canàries, Cantàbria, Castella la Manxa, Castella i Lleó	Cantàbria, Castella la Manxa, Ceuta, Melilla	Astúries
Galícia	Galícia	Astúries	Aragó
València	La Rioja	Illes Canàries	La Rioja
Castella i Lleó	Madrid	València	Galícia
La Rioja		La Rioja	Illes Balears
Aragó		Castella i Lleó	Castella i la Manxa, Ceuta, Melilla
Astúries		Madrid	Catalunya
Cantàbria			Castella i Lleó
Illes Balears			Madrid
Catalunya			
Madrid			

Font 29: elaboració pròpia, a partir de les rendes i l'INE.

7. QUINA INVERSIÓ FA L'ESTAT A CADA COMUNITAT AUTÒNOMA?

M'he centrat en analitzar la inversió que fa l'Estat principalment a Catalunya ja que és el que he trobat més informació i el que realment m'interessava, i d'altra banda també he fet una lectura de la inversió a la resta de CCAA.

Els Pressupostos Generals de l'Estat són partides, com el seu nom indica, pressupostades, això vol dir que no són dades reals, són dades estimades. No se sap fins l'any en curs, que passarà amb aquestes partides, pot ser que l'Estat no inverteixi el que tenia pressupostat a les diverses comunitats ni que tingui suficients diners per realitzar les inversions, és per això que quan tractem amb dades pressupostàries sempre s'han de consultar els pressupostos liquidats. Els pressupostos liquidats són aquells que ja s'han executat.

a. A Catalunya

Tal i com es veu al document de les inversions de l'Estat Espanyol a Catalunya (veure annex) en general s'acostuma a pressupostar una quantitat de diners que finalment no acaba arribant.

Segons el quadre 2 del document de les inversions de l'Estat Espanyol a Catalunya, l'any 2018 hi va haver una inversió prevista de 1.312M i la inversió liquidada va ser de 757M, això significa un 57,7% d'execució. Si mirem les dades dels altres anys, encara que no són les que estem analitzant, es pot veure com la inversió no executada és dels últims anys la més elevada (veure gràfic 4 annex).

També cal dir que el pressupost de les inversions que havia de fer el ministeri de Foment l'any 2018 a Catalunya van ser d'un milió d'euros, encara que la inversió liquidada no hi ha dades.

b. A la resta de l'Estat Espanyol

Segons el quadre 2 del document de les inversions de l'Estat Espanyol, mentre que a Catalunya es va executar un 57,7%, a la resta de l'Estat hi va haver una inversió prevista de 9.590M, una inversió liquidada de 7.241M, pel que fa a l'execució és un 75,5%, bastant més alt que l'executat a Catalunya.

Segons el quadre 4, grau d'execució de les inversions del sector públic de l'Estat per cada CA, l'any 2018 la Comunitat de Madrid va ser qui va rebre més, un 100,8%.

c. Conclusions

Cert és que Catalunya no és de les comunitats on l'Estat hi ha destinat menys recursos, però és la penúltima on hi ha una despesa més elevada. Ceuta i Melilla per exemple, són les comunitats on hi ha menys despesa i per tant l'Estat no hi destina tants recursos, però Andalusia és la segona comunitat que més inversió per part de l'Estat rep i no té tanta despesa com d'altres comunitats.

He realitzat aquesta taula per tal de que es vegi més clar la relació despesa i inversió de les diferents comunitats.

Les dades són extretes del INE, en el cas de la despesa mitjana per persona i per comunitat, les dades de la inversió són extretes del document que va realitzar el departament de la Vicepresidència i d'Economia i Hisenda realitzat el 24 de juliol del 2019.

DESPESA PER PERSONA I PER CA	INVERSIÓ DE L'ESTAT A CADA CA
Ordenades de menys a més despesa	Ordenades de menys a més inversió
Ceuta	Ceuta-Melilla
Melilla	La Rioja-Navarra
Illes Canàries	Cantàbria
Extremadura	Astúries-Balears
Castella La Manxa	Canàries
Andalusia	País Basc
Múrcia	Múria
Galícia	Extremadura
València	Aragó-Castella la Manxa
Castella i Lleó	València
La Rioja	Catalunya
Aragó	Castella i Lleó
Astúries	Galícia
Cantàbria	Andalusia
Illes Balears	Madrid
Catalunya	
Madrid	

Font 30: elaboració pròpia, a partir de dades extretes de l'INE i el document de la Generalitat.

A continuació trobareu dos mapes, un representa la inversió que fa l'Estat Espanyol a cada comunitat autònoma i l'altre relacionant aquesta inversió amb la despesa mitjana per persona de cada comunitat.

El primer mapa, amb color groc clar hi ha representat les comunitats que l'any 2018 van rebre menys d'un 2,5% del pressupost liquidat, en aquest cas Astúries, Cantàbia, el País Basc, Navarra, la Rioja, les Illes Canàries, Ceuta, Melilla i les Illes Balears.

De color ocre hi ha les comunitats que van rebre entre un 2,6 i un 5%, Aragó, Castella i la Manxa, Extremadura i Múrcia.

De color marró fluix hi ha la Comunitat Valenciana, que representa entre un 5,1 i un 10%.

De color marró hi ha Galícia, Castella i Lleó i Catalunya, que representen entre un 10,1 i un 15%.

Finalment, el color marró més fort representa més d'un 15% d'inversió i hi ha Madrid i Andalusia.

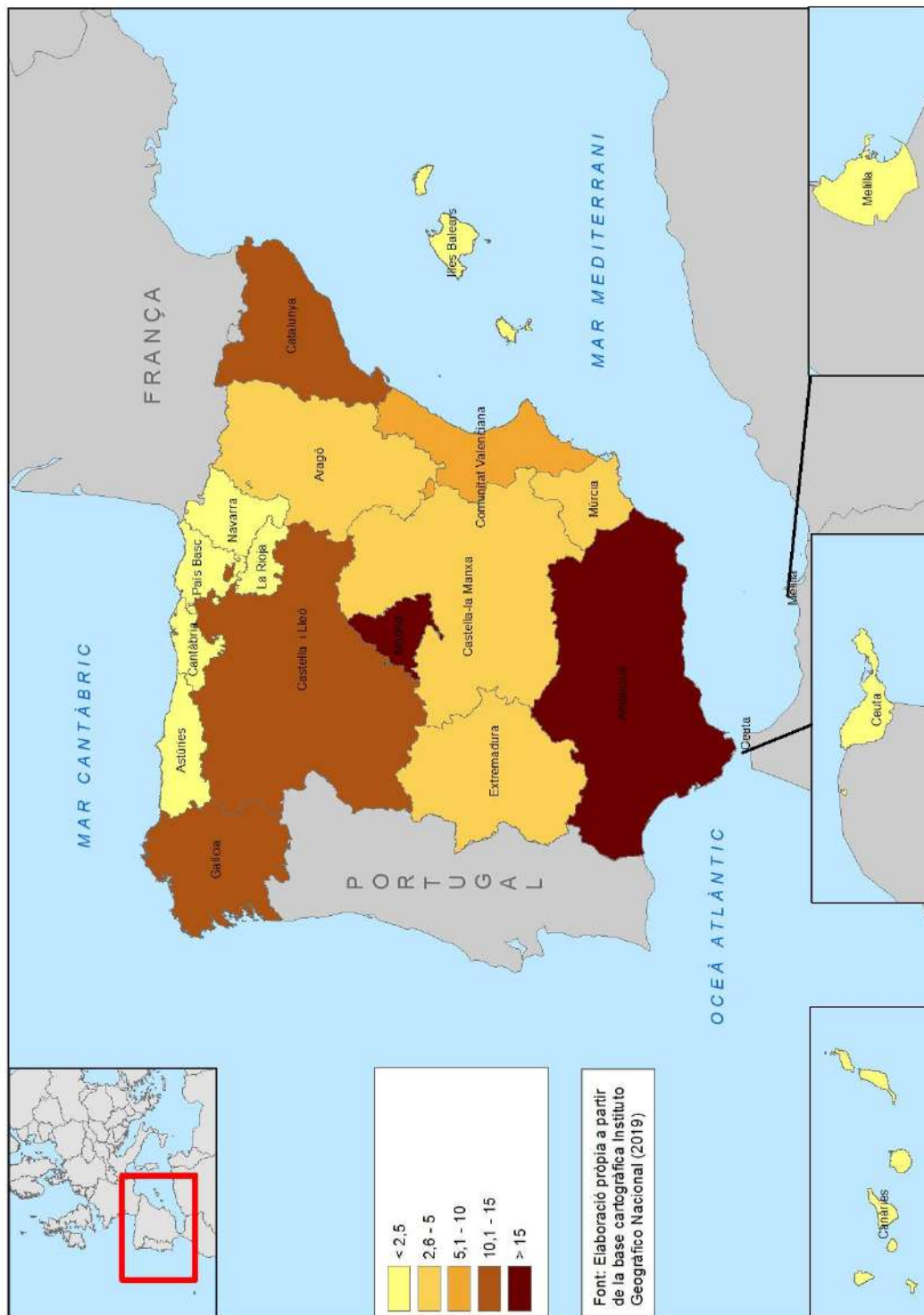
Madrid és qui tindrà més inversió i Ceuta i Melilla menys.

Les dades del País Basc i Navarra no les he tractat en cap situació, ni en la descripció dels impostos de cada comunitat, ni en la renda de les persones físiques, ja que són comunitats forals on no depenen de l'Estat, per això tampoc les vaig relacionar amb la despesa mitjana per persona, però amb la inversió sí que les hi he posat ja ue sinó la suma dels percentatges no donaria 100%.

Després del mapa de la inversió de l'Estat Espanyol a les diverses comunitats hi ha un mapa relacionant la despesa mitjana per persona amb la inversió.

INVERSIÓ DE L'ESTAT ESPANYOL PER COMUNITAT AUTÒNOMA

Font 31: elaboració pròpia, a partir de dades extretes de l'INE i el document de la Generalitat.



8. CONCLUSIONS

Vull remarcar que per tractar bé aquest tema cal tenir en compte moltes dades i molts factors, i que el meu treball només està centrat en una petita part, d'altra banda gairebé impossible de quantificar, per la complexitat del sistema fiscal espanyol, així com que he treballat amb dades objectives, quantificables i del mateix any per tal de poder fer una bona comparació i obtenir unes dades el més objectives possibles.

Afegixo que hi ha persones que no tributen per l'IRPF, per exemple jugadors de futbol, grans empresaris... Acostumen a crear societats d'inversió de capital variable, més conegudes com a sicav. Aquestes societats són societats anònimes on el principal objectiu és aportar capital i llavors invertir en valors mobiliaris, (com pot ser accions, deute públic...) i altres actius financers, amb la finalitat de pagar menys impostos.

Per tant la meua primera hipòtesi era saber si qui més té més paga, d'entrada ja no és certa ja que l'Estat permet crear societats d'inversió de capital variable amb la qual cosa qui més ingressa tributa com una societat i no com a contribuent (els llistats de les societats són més alts que els contribuents). Però si ens centrem amb el que he basat el meu treball de recerca, que és l'impost sobre la renda de les persones físiques, depenen de la comunitat la meua hipòtesi és certa, per exemple en el cas de Catalunya, ja que comparativament paga més una renda baixa (17.000€) que una renda alta (136.000€), igual que les Illes Balears o Castella i Lleó. Però València o Cantàbria sí que es podria dir que qui més ingressa més paga.

És per això que no hi ha una resposta exacte en aquesta hipòtesi, depèn de la comunitat qui més genera paga més i depèn de la comunitat no.

D'altra banda, vaig pensar que hi hauria una relació entre el resultat de la renda i la despesa mitjana per persona de cada CA, ja que si d'IRPF pagues poc, en aquella comunitat suposadament la vida allà serà més cara, ja que el govern de la comunitat no hi destinarà tants recursos. Per exemple: Madrid és la comunitat que paga menys en els tres nivells de renda però després és on hi ha més despesa mitjana per persona de tot l'Estat Espanyol. Però aquesta lògica no s'aplica en totes les comunitats, Catalunya i les Illes Balears són la penúltima i antepenúltima respectivament, on hi ha més despesa mitjana per persona i on amb un nivell de renda més baix (17.000€) pagues més. Per contra, Ceuta i Melilla, que és on cada habitant té menys despesa (recalco que falten les dades d'ensenyament) no són qui paguen més, és més, amb un nivell de renda alt (136.000€) són els quarts que paguen menys.

Veient que no hi ha una relació raonable entre la despesa mitjana per habitant i l'impost sobre la renda de les persones físiques, vaig aprofundir més en quines inversions fa l'Estat a cada CA. Una de les funcions que té l'Estat és la de distribuir la riquesa, així sembla que hauria d'invertir on el nivell de vida és més elevat, en el cas de Madrid ja ho fa, però a Catalunya o les Illes Balears no. Però en canvi, l'Estat fa molta inversió a Andalusia o Castella i Lleó, on el nivell de vida és més aviat baix.

Per tancar les conclusions diria que segons les dades que he treballat la distribució no és gaire equitativa però com he dit el començament em faltaria analitzar molts més impostos i moltes més dades a nivell macroeconòmic per treure'n unes conclusions amb més pes.

9. BIBLIOGRAFIA

Llibres:

-Economia primer de batxillerat
Autor: Penalonga Sweers, Anxo
Editorial: Mc Graw Hill Education
Pàg 197

-Introducción al Sistema Fiscal Español
Autor: Jordi Amado-Alex de la Torre
Editorial: Gestión 2000/ Actividades Formativas Empresariales s.l
Pàg 24-25

Internet:

- Explicació diferents tributs

https://www.agenciatributaria.es/AEAT.internet/ca_es/Inicio/ Segmentos /Empresas_y_profesionales/Empresas/Impuesto sobre Sociedades/Periodos impositivos inicios hasta 31 12 2014/Cuestiones basicas del impuesto/ Que es el Impuesto sobre Sociedades .shtml (per l'Impost sobre societats)

<https://atc.gencat.cat/ca/tributs/impost-patrimoni/> (per l'Impost sobre el patrimoni)

<https://atc.gencat.cat/ca/tributs/isd/> (per l'Impost sobre successions i donacions)

<https://atc.gencat.cat/ca/tributs/itpajd/> (per l'Impost sobre transmissions)

- **Impostos de cada CCAA**

https://guiasjuridicas.wolterskluwer.es/Content/Documento.aspx?params=H4sIAAAAAAEAMtMSbF1jTAAASmJmWmZtbLUouLM_DxblwMDS0NDA1OQQGZapUt-ckhlQaptWmJOcSoA5HTXnDUAAAA=WKE (distribució de competències dels impostos cedits totalment o parcialment a les CCAA)

Andalusia (Sevilla):

<https://www.juntadeandalucia.es/temas/administracion/impuestos/sistema-tributario.html>

<https://www.sevilla.org/servicios/agencia-tributaria-de-sevilla/informacion-tributaria>

Aragó (València):

<http://www.hacienda.gob.es/es->

<ES/Areas%20Tematicas/Financiacion%20Autonomica/Paginas/tributospropiosAragon.aspx>

<https://sede.valencia.es/sede/registro/indexM.xhtml>

Astúries (Oviedo):

<https://www.oviedo.es/recaudacion/impuestos>

Illes Balears (Palma de Mallorca):

<https://www.atib.es/TA/contenido.aspx?Id=9859>

<https://www.atib.es/TL/contenido.aspx?Id=5491>

Illes Canàries:

<https://www.holded.com/es/blog/iva-canario-funciona/>

<https://www.iberley.es/temas/tributacion-canaria-20351>

Cantàbria (Santander):

<https://www.agenciacantabratributaria.es/tributos-ingresos>

<https://sede.santander.es/oficina-tributaria/tributos>

Castella i la Manxa (Toledo):

<https://portaltributario.jccm.es/informacion-tributaria>

Castella i Lleó (Valladolid):

https://tributos.jcyl.es/web/jcyl/Tributos/es/Plantilla100/1284176983570/ / / file:///C:/Users/PC/AppData/Local/Temp/des_218.pdf

Catalunya (Barcelona):

<http://www.tributs.cat/ca/tributs/>

<https://atc.gencat.cat/ca/tributs/>
<https://www.idescat.cat/pub/?id=aec&n=671>
[http://residus.gencat.cat/ca/consultes i tramits - nou/canons/](http://residus.gencat.cat/ca/consultes_i_tramits_-_nou/canons/)
[http://residus.gencat.cat/ca/ambits dactuacio/tipus de residu/residus municipals/canon_sobre_la_disposicio_del_rebuig_dels_residus_municipals/](http://residus.gencat.cat/ca/ambits_dactuacio/tipus_de_residu/residus_municipals/canon_sobre_la_disposicio_del_rebuig_dels_residus_municipals/)

Extremadura (Mèrida):

<http://portaltributario.juntaex.es/PortalTributario/web/guest/impuestos>

Galícia (Santiago de Compostela):

<http://www.atriga.gal/es/tributos-da-comunidade-autonoma>

Comunitat de Madrid (Madrid):

<http://www.comunidad.madrid/servicios/atencion-contribuyente/tributos>
http://www.madrid.org/cs/Satellite?cid=1158306775756&language=es&pagename=Contribuyente%2FPage%2FCONT_portadillaDosColumnas

Múrcia (Múrcia):

<https://sede.carm.es/web/pagina?IDCONTENIDO=11&IDTIPO=180>

La Rioja (Logronyo):

<https://www.larioja.org/tributos/es>

País Valencià (València):

<http://atv.gva.es/va/>

Ceuta i Melilla:

<https://www.iberley.es/temas/tributacion-autonomica-ceuta-melilla-27441>

Per crear aquests quadres també he tret informació d'aquesta pàgina:

<https://blog.bankinter.com/economia/-/noticia/2018/3/8/impuestos-propios-exclusivos-comunidad-autonoma-listado>

- **Impost sobre la renda de les persones físiques**

<https://www.agenciatributaria.es/> (per recrear les tres situacions)

- **Despesa de l'Estat Espanyol a cada CCAA**

http://economia.gencat.cat/web/.content/70_analisi_fiances_publices_estabilitat_sostenibilitat_fiances/Informes/arxiu/nota-inversions-estat.pdf

- **Programa QGIS** (Utilitzat per a l'elaboració dels mapes)
- **Centro Nacional de Información Gráfica** (apartat mapes en formato imagen)

ANNEX

**LA PRESSIÓ FISCAL.
QUI MÉS TÉ MÉS PAGA?**

RELACIÓ DE DOCUMENTS

En el primer apartat trobareu la verificació dels tres nivells de renda de totes les comunitats autònomes.

En el segon apartat hi ha les captures de pantalla de les aplicacions que s'han utilitzat que són: el programa Renda Web .

Finalment en el tercer apartat hi ha el document de "Les inversions de l'Estat a Catalunya. Un anàlisi dels nivells d'execució" realitzat pel Departament de la Vicepresidència i d'Economia i Hisenda, on tracta sobre la inversió de l'Estat Espanyol a les diferents comunitats autònomes.

RELACIÓ DE RENDES
PER COMUNITATS
AUTÒNOMES I NIVELLS
D'INGRESSOS

ANDALUSIA RENDA 17.000€

⇒ NIF	39396245M
⇒ Resultado de la declaración	<u>-173,00</u>
⇒ Rendimientos del trabajo	
Total ingresos íntegros computables	<u>17.000,00</u>
Rendimiento neto previo	<u>15.900,00</u>
Rendimiento neto	<u>13.900,00</u>
Rendimiento neto reducido	<u>13.206,25</u>
⇒ Base imponible general	<u>13.206,25</u>
⇒ Base liquidable general	<u>13.206,25</u>
⇒ Base liquidable general sometida a gravamen	<u>13.206,25</u>
⇒ Base imponible del ahorro	<u>0,00</u>
⇒ Base liquidable del ahorro	<u>0,00</u>
⇒ Adecuación del impuesto a las circunstancias personales y familiares	
Mínimo del contribuyente. Importe estatal	<u>5.550,00</u>
Mínimo del contribuyente. Importe autonómico	<u>5.550,00</u>
⇒ Cálculo del impuesto y resultado de la declaración	
Tipo medio estatal general	<u>5,65</u>
Tipo medio estatal del ahorro	<u>0,00</u>
Tipo medio autonómico general	<u>5,91</u>
Tipo medio autonómico del ahorro	<u>0,00</u>
Cuota íntegra estatal	<u>746,25</u>
Cuota íntegra autonómica	<u>780,75</u>
⇒ Deducciones generales	
Por rentas obtenidas en Ceuta o Melilla parte estatal	<u>0,00</u>
Por rentas obtenidas en Ceuta o Melilla parte autonómica	<u>0,00</u>
Deducción aplicable a las unidades familiares formadas por residentes fiscales en Estados Miembros de la Unión Europea o del Espacio Económico Europeo	<u>0,00</u>
⇒ Deducciones autonómicas	
Suma de deducciones autonómicas	<u>0,00</u>

⇒ Cuotas	
Cuota líquida estatal	746,25
Cuota líquida autonómica	780,75
Cuota líquida estatal incrementada	746,25
Cuota líquida autonómica incrementada	780,75
Cuota líquida incrementada total	1.527,00
⇒ Cuota resultante de la autoliquidación	1.527,00
⇒ Retenciones y demás pagos a cuenta	1.700,00
Por rendimientos del trabajo	1.700,00
⇒ Cuota diferencial	-173,00
Deducción por maternidad.	0,00
Deducción por maternidad. Incremento por gastos en guardería	0,00
Deducción por descendientes con discapacidad a cargo.	0,00
Deducción por ascendientes con discapacidad a cargo.	0,00
Deducción por familia numerosa.	0,00
Deducción por ascendiente con dos hijos sin derecho a anualidades por alimentos.	0,00
Deducción por cónyuge no separado legalmente con discapacidad	0,00

ANDALUSIA RENDA 34.000€

⇒ NIF	39396245M
⇒ Resultado de la declaración	-7,50
⇒ Rendimientos del trabajo	
Total ingresos íntegros computables	34.000,00
Rendimiento neto previo	31.800,00
Rendimiento neto	29.800,00
Rendimiento neto reducido	29.800,00
⇒ Base imponible general	29.800,00
⇒ Base liquidable general	29.800,00
⇒ Base liquidable general sometida a gravamen	29.800,00
⇒ Base imponible del ahorro	0,00
⇒ Base liquidable del ahorro	0,00
⇒ Adecuación del impuesto a las circunstancias personales y familiares	
Mínimo del contribuyente. Importe estatal	5.550,00
Mínimo del contribuyente. Importe autonómico	5.550,00
⇒ Cálculo del impuesto y resultado de la declaración	
Tipo medio estatal general	10,15
Tipo medio estatal del ahorro	0,00
Tipo medio autonómico general	10,35
Tipo medio autonómico del ahorro	0,00
Cuota íntegra estatal	3.025,50
Cuota íntegra autonómica	3.087,00
⇒ Deducciones generales	
Por rentas obtenidas en Ceuta o Melilla parte estatal	0,00
Por rentas obtenidas en Ceuta o Melilla parte autonómica	0,00
Deducción aplicable a las unidades familiares formadas por residentes fiscales en Estados Miembros de la Unión Europea o del Espacio Económico Europeo	0,00
⇒ Deducciones autonómicas	
Suma de deducciones autonómicas	0,00

↘ Cuotas	
Cuota líquida estatal	<u>3.025,50</u>
Cuota líquida autonómica	<u>3.087,00</u>
Cuota líquida estatal incrementada	<u>3.025,50</u>
Cuota líquida autonómica incrementada	<u>3.087,00</u>
Cuota líquida incrementada total	<u>6.112,50</u>
↘ Cuota resultante de la autoliquidación	<u>6.112,50</u>
↘ Retenciones y demás pagos a cuenta	<u>6.120,00</u>
Por rendimientos del trabajo	<u>6.120,00</u>
↘ Cuota diferencial	<u>-7,50</u>
Deducción por maternidad.	<u>0,00</u>
Deducción por maternidad. Incremento por gastos en guardería	<u>0,00</u>
Deducción por descendientes con discapacidad a cargo.	<u>0,00</u>
Deducción por ascendientes con discapacidad a cargo.	<u>0,00</u>
Deducción por familia numerosa.	<u>0,00</u>
Deducción por ascendiente con dos hijos sin derecho a anualidades por alimentos.	<u>0,00</u>
Deducción por cónyuge no separado legalmente con discapacidad	<u>0,00</u>

ANDALUSIA RENDA 136.000€

↘ NIF	39396245M
↘ Resultado de la declaración	<u>13.259,50</u>
↘ Rendimientos del trabajo	
Total ingresos íntegros computables	<u>136.000,00</u>
Rendimiento neto previo	<u>127.200,00</u>
Rendimiento neto	<u>125.200,00</u>
Rendimiento neto reducido	<u>125.200,00</u>
↘ Base imponible general	<u>125.200,00</u>
↘ Base liquidable general	<u>125.200,00</u>
↘ Base liquidable general sometida a gravamen	<u>125.200,00</u>
↘ Base imponible del ahorro	<u>0,00</u>
↘ Base liquidable del ahorro	<u>0,00</u>
↘ Adecuación del impuesto a las circunstancias personales y familiares	
Mínimo del contribuyente. Importe estatal	<u>5.550,00</u>
Mínimo del contribuyente. Importe autonómico	<u>5.550,00</u>
↘ Cálculo del impuesto y resultado de la declaración	
Tipo medio estatal general	<u>18,44</u>
Tipo medio estatal del ahorro	<u>0,00</u>
Tipo medio autonómico general	<u>19,30</u>
Tipo medio autonómico del ahorro	<u>0,00</u>
Cuota íntegra estatal	<u>23.093,50</u>
Cuota íntegra autonómica	<u>24.166,00</u>
↘ Deducciones generales	
Por rentas obtenidas en Ceuta o Melilla parte estatal	<u>0,00</u>
Por rentas obtenidas en Ceuta o Melilla parte autonómica	<u>0,00</u>
Deducción aplicable a las unidades familiares formadas por residentes fiscales en Estados Miembros de la Unión Europea o del Espacio Económico Europeo	<u>0,00</u>
↘ Deducciones autonómicas	
Suma de deducciones autonómicas	<u>0,00</u>

⇒ Cuotas	
Cuota líquida estatal	<u>23.093,50</u>
Cuota líquida autonómica	<u>24.166,00</u>
Cuota líquida estatal incrementada	<u>23.093,50</u>
Cuota líquida autonómica incrementada	<u>24.166,00</u>
Cuota líquida incrementada total	<u>47.259,50</u>
⇒ Cuota resultante de la autoliquidación	<u>47.259,50</u>
⇒ Retenciones y demás pagos a cuenta	<u>34.000,00</u>
Por rendimientos del trabajo	<u>34.000,00</u>
⇒ Cuota diferencial	<u>13.259,50</u>
Deducción por maternidad.	<u>0,00</u>
Deducción por maternidad. Incremento por gastos en guardería	<u>0,00</u>
Deducción por descendientes con discapacidad a cargo.	<u>0,00</u>
Deducción por ascendientes con discapacidad a cargo.	<u>0,00</u>
Deducción por familia numerosa.	<u>0,00</u>
Deducción por ascendiente con dos hijos sin derecho a anualidades por alimentos.	<u>0,00</u>
Deducción por cónyuge no separado legalmente con discapacidad	<u>0,00</u>

ARAGÓ

RENDA 17.000€

➤ NIF	39396245M
➤ Resultado de la declaración	-169,22
➤ Rendimientos del trabajo	
Total ingresos íntegros computables	17.000,00
Rendimiento neto previo	15.900,00
Rendimiento neto	13.900,00
Rendimiento neto reducido	13.206,25
➤ Base imponible general	13.206,25
➤ Base liquidable general	13.206,25
➤ Base liquidable general sometida a gravamen	13.206,25
➤ Base imponible del ahorro	0,00
➤ Base liquidable del ahorro	0,00
➤ Adecuación del impuesto a las circunstancias personales y familiares	
Mínimo del contribuyente. Importe estatal	5.550,00
Mínimo del contribuyente. Importe autonómico	5.550,00
➤ Cálculo del impuesto y resultado de la declaración	
Tipo medio estatal general	5,65
Tipo medio estatal del ahorro	0,00
Tipo medio autonómico general	5,94
Tipo medio autonómico del ahorro	0,00
Cuota íntegra estatal	746,25
Cuota íntegra autonómica	784,53
➤ Deducciones generales	
Por rentas obtenidas en Ceuta o Melilla parte estatal	0,00
Por rentas obtenidas en Ceuta o Melilla parte autonómica	0,00
Deducción aplicable a las unidades familiares formadas por residentes fiscales en Estados Miembros de la Unión Europea o del Espacio Económico Europeo	0,00
➤ Deducciones autonómicas	
Suma de deducciones autonómicas	0,00
➤ Cuotas	
Cuota líquida estatal	746,25
Cuota líquida autonómica	784,53
Cuota líquida estatal incrementada	746,25
Cuota líquida autonómica incrementada	784,53
Cuota líquida incrementada total	1.530,78
➤ Cuota resultante de la autoliquidación	1.530,78
➤ Retenciones y demás pagos a cuenta	1.700,00
Por rendimientos del trabajo	1.700,00
➤ Cuota diferencial	-169,22
Deducción por maternidad.	0,00
Deducción por maternidad. Incremento por gastos en guardería	0,00
Deducción por descendientes con discapacidad a cargo.	0,00
Deducción por ascendientes con discapacidad a cargo.	0,00
Deducción por familia numerosa.	0,00
Deducción por ascendiente con dos hijos sin derecho a anualidades por alimentos.	0,00
Deducción por cónyuge no separado legalmente con discapacidad	0,00

ARAGÓ

RENDA 34.000€

➤ NIF	39396245M
➤ Resultado de la declaración	52,25
➤ Rendimientos del trabajo	
Total ingresos íntegros computables	34.000,00
Rendimiento neto previo	31.800,00
Rendimiento neto	29.800,00
Rendimiento neto reducido	29.800,00
➤ Base imponible general	29.800,00
➤ Base liquidable general	29.800,00
➤ Base liquidable general sometida a gravamen	29.800,00
➤ Base imponible del ahorro	0,00
➤ Base liquidable del ahorro	0,00
➤ Adecuación del impuesto a las circunstancias personales y familiares	
Mínimo del contribuyente. Importe estatal	5.550,00
Mínimo del contribuyente. Importe autonómico	5.550,00
➤ Cálculo del impuesto y resultado de la declaración	
Tipo medio estatal general	10,15
Tipo medio estatal del ahorro	0,00
Tipo medio autonómico general	10,55
Tipo medio autonómico del ahorro	0,00
Cuota íntegra estatal	3.025,50
Cuota íntegra autonómica	3.146,75
➤ Deducciones generales	
Por rentas obtenidas en Ceuta o Melilla parte estatal	0,00
Por rentas obtenidas en Ceuta o Melilla parte autonómica	0,00
Deducción aplicable a las unidades familiares formadas por residentes fiscales en Estados Miembros de la Unión Europea o del Espacio Económico Europeo	0,00
➤ Deducciones autonómicas	
Suma de deducciones autonómicas	0,00
➤ Cuotas	
Cuota líquida estatal	3.025,50
Cuota líquida autonómica	3.146,75
Cuota líquida estatal incrementada	3.025,50
Cuota líquida autonómica incrementada	3.146,75
Cuota líquida incrementada total	6.172,25
➤ Cuota resultante de la autoliquidación	6.172,25
➤ Retenciones y demás pagos a cuenta	6.120,00
Por rendimientos del trabajo	6.120,00
➤ Cuota diferencial	52,25
Deducción por maternidad.	0,00
Deducción por maternidad. Incremento por gastos en guardería	0,00
Deducción por descendientes con discapacidad a cargo.	0,00
Deducción por ascendientes con discapacidad a cargo.	0,00
Deducción por familia numerosa.	0,00
Deducción por ascendiente con dos hijos sin derecho a anualidades por alimentos.	0,00
Deducción por cónyuge no separado legalmente con discapacidad	0,00

ARAGÓ

RENDA 136.000€

↳ NIF	39396245M
↳ Resultado de la declaración	13.003,25
↳ Rendimientos del trabajo	
Total ingresos íntegros computables	136.000,00
Rendimiento neto previo	127.200,00
Rendimiento neto	125.200,00
Rendimiento neto reducido	125.200,00
↳ Base imponible general	125.200,00
↳ Base liquidable general	125.200,00
↳ Base liquidable general sometida a gravamen	125.200,00
↳ Base imponible del ahorro	0,00
↳ Base liquidable del ahorro	0,00
↳ Adecuación del impuesto a las circunstancias personales y familiares	
Mínimo del contribuyente. Importe estatal	5.550,00
Mínimo del contribuyente. Importe autonómico	5.550,00
↳ Cálculo del impuesto y resultado de la declaración	
Tipo medio estatal general	18,44
Tipo medio estatal del ahorro	0,00
Tipo medio autonómico general	19,09
Tipo medio autonómico del ahorro	0,00
Cuota íntegra estatal	23.093,50
Cuota íntegra autonómica	23.909,75
↳ Deducciones generales	
Por rentas obtenidas en Ceuta o Melilla parte estatal	0,00
Por rentas obtenidas en Ceuta o Melilla parte autonómica	0,00
Deducción aplicable a las unidades familiares formadas por residentes fiscales en Estados Miembros de la Unión Europea o del Espacio Económico Europeo	0,00
↳ Deducciones autonómicas	
Suma de deducciones autonómicas	0,00
↳ Cuotas	
Cuota líquida estatal	23.093,50
Cuota líquida autonómica	23.909,75
Cuota líquida estatal incrementada	23.093,50
Cuota líquida autonómica incrementada	23.909,75
Cuota líquida incrementada total	47.003,25
↳ Cuota resultante de la autoliquidación	47.003,25
↳ Retenciones y demás pagos a cuenta	34.000,00
Por rendimientos del trabajo	34.000,00
↳ Cuota diferencial	13.003,25
Deducción por maternidad.	0,00
Deducción por maternidad. Incremento por gastos en guardería	0,00
Deducción por descendientes con discapacidad a cargo.	0,00
Deducción por ascendientes con discapacidad a cargo.	0,00
Deducción por familia numerosa.	0,00
Deducción por ascendiente con dos hijos sin derecho a anualidades por alimentos.	0,00
Deducción por cónyuge no separado legalmente con discapacidad	0,00

ASTÚRIES RENDA 17.000€

☛ NIF	39396245M
☛ Resultado de la declaración	-173,00
☛ Rendimientos del trabajo	
Total ingresos íntegros computables	17.000,00
Rendimiento neto previo	15.900,00
Rendimiento neto	13.900,00
Rendimiento neto reducido	13.206,25
☛ Base imponible general	13.206,25
☛ Base liquidable general	13.206,25
☛ Base liquidable general sometida a gravamen	13.206,25
☛ Base imponible del ahorro	0,00
☛ Base liquidable del ahorro	0,00
☛ Adecuación del impuesto a las circunstancias personales y familiares	
Mínimo del contribuyente. Importe estatal	5.550,00
Mínimo del contribuyente. Importe autonómico	5.550,00
☛ Cálculo del impuesto y resultado de la declaración	
Tipo medio estatal general	5,65
Tipo medio estatal del ahorro	0,00
Tipo medio autonómico general	5,91
Tipo medio autonómico del ahorro	0,00
Cuota íntegra estatal	746,25
Cuota íntegra autonómica	780,75
☛ Deducciones generales	
Por rentas obtenidas en Ceuta o Melilla parte estatal	0,00
Por rentas obtenidas en Ceuta o Melilla parte autonómica	0,00
Deducción aplicable a las unidades familiares formadas por residentes fiscales en Estados Miembros de la Unión Europea o del Espacio Económico Europeo	0,00
☛ Deducciones autonómicas	
Suma de deducciones autonómicas	0,00
☛ Cuotas	
Cuota líquida estatal	746,25
Cuota líquida autonómica	780,75
Cuota líquida estatal incrementada	746,25
Cuota líquida autonómica incrementada	780,75
Cuota líquida incrementada total	1.527,00
☛ Cuota resultante de la autoliquidación	1.527,00
☛ Retenciones y demás pagos a cuenta	1.700,00
Por rendimientos del trabajo	1.700,00
☛ Cuota diferencial	-173,00
Deducción por maternidad.	0,00
Deducción por maternidad. Incremento por gastos en guardería	0,00
Deducción por descendientes con discapacidad a cargo.	0,00
Deducción por ascendientes con discapacidad a cargo.	0,00
Deducción por familia numerosa.	0,00
Deducción por ascendiente con dos hijos sin derecho a anualidades por alimentos.	0,00
Deducción por cónyuge no separado legalmente con discapacidad	0,00

ASTÚRIES RENDA 34.000€

↳ NIF	39396245M
↳ Resultado de la declaración	-80,65
↳ Rendimientos del trabajo	
Total ingresos íntegros computables	34.000,00
Rendimiento neto previo	31.800,00
Rendimiento neto	29.800,00
Rendimiento neto reducido	29.800,00
↳ Base imponible general	29.800,00
↳ Base liquidable general	29.800,00
↳ Base liquidable general sometida a gravamen	29.800,00
↳ Base imponible del ahorro	0,00
↳ Base liquidable del ahorro	0,00
↳ Adecuación del impuesto a las circunstancias personales y familiares	
Mínimo del contribuyente. Importe estatal	5.550,00
Mínimo del contribuyente. Importe autonómico	5.550,00
↳ Cálculo del impuesto y resultado de la declaración	
Tipo medio estatal general	10,15
Tipo medio estatal del ahorro	0,00
Tipo medio autonómico general	10,11
Tipo medio autonómico del ahorro	0,00
Cuota íntegra estatal	3.025,50
Cuota íntegra autonómica	3.013,85
↳ Deducciones generales	
Por rentas obtenidas en Ceuta o Melilla parte estatal	0,00
Por rentas obtenidas en Ceuta o Melilla parte autonómica	0,00
Deducción aplicable a las unidades familiares formadas por residentes fiscales en Estados Miembros de la Unión Europea o del Espacio Económico Europeo	0,00
↳ Deducciones autonómicas	
Suma de deducciones autonómicas	0,00
↳ Cuotas	
Cuota líquida estatal	3.025,50
Cuota líquida autonómica	3.013,85
Cuota líquida estatal incrementada	3.025,50
Cuota líquida autonómica incrementada	3.013,85
Cuota líquida incrementada total	6.039,35
↳ Cuota resultante de la autoliquidación	6.039,35
↳ Retenciones y demás pagos a cuenta	6.120,00
Por rendimientos del trabajo	6.120,00
↳ Cuota diferencial	-80,65
Deducción por maternidad.	0,00
Deducción por maternidad. Incremento por gastos en guardería	0,00
Deducción por descendientes con discapacidad a cargo.	0,00
Deducción por ascendientes con discapacidad a cargo.	0,00
Deducción por familia numerosa.	0,00
Deducción por ascendiente con dos hijos sin derecho a anualidades por alimentos.	0,00
Deducción por cónyuge no separado legalmente con discapacidad	0,00

ASTÚRIES RENDA 136.000€

☒ NIF	39396245M
☒ Resultado de la declaración	<u>13.197,82</u>
☒ Rendimientos del trabajo	
Total Ingresos íntegros computables	<u>136.000,00</u>
Rendimiento neto previo	<u>127.200,00</u>
Rendimiento neto	<u>125.200,00</u>
Rendimiento neto reducido	<u>125.200,00</u>
☒ Base imponible general	<u>125.200,00</u>
☒ Base liquidable general	<u>125.200,00</u>
☒ Base liquidable general sometida a gravamen	<u>125.200,00</u>
☒ Base imponible del ahorro	<u>0,00</u>
☒ Base liquidable del ahorro	<u>0,00</u>
☒ Adecuación del impuesto a las circunstancias personales y familiares	
Mínimo del contribuyente. Importe estatal	<u>5.550,00</u>
Mínimo del contribuyente. Importe autonómico	<u>5.550,00</u>
☒ Cálculo del impuesto y resultado de la declaración	
Tipo medio estatal general	<u>18,44</u>
Tipo medio estatal del ahorro	<u>0,00</u>
Tipo medio autonómico general	<u>19,25</u>
Tipo medio autonómico del ahorro	<u>0,00</u>
Cuota íntegra estatal	<u>23.093,50</u>
Cuota íntegra autonómica	<u>24.104,32</u>
☒ Deducciones generales	
Por rentas obtenidas en Ceuta o Melilla parte estatal	<u>0,00</u>
Por rentas obtenidas en Ceuta o Melilla parte autonómica	<u>0,00</u>
Deducción aplicable a las unidades familiares formadas por residentes fiscales en Estados Miembros de la Unión Europea o del Espacio Económico Europeo	<u>0,00</u>
☒ Deducciones autonómicas	
Suma de deducciones autonómicas	<u>0,00</u>
☒ Cuotas	
Cuota líquida estatal	<u>23.093,50</u>
Cuota líquida autonómica	<u>24.104,32</u>
Cuota líquida estatal incrementada	<u>23.093,50</u>
Cuota líquida autonómica incrementada	<u>24.104,32</u>
Cuota líquida incrementada total	<u>47.197,82</u>
☒ Cuota resultante de la autoliquidación	<u>47.197,82</u>
☒ Retenciones y demás pagos a cuenta	<u>34.000,00</u>
Por rendimientos del trabajo	<u>34.000,00</u>
☒ Cuota diferencial	<u>13.197,82</u>
Deducción por maternidad.	<u>0,00</u>
Deducción por maternidad. Incremento por gastos en guardería	<u>0,00</u>
Deducción por descendientes con discapacidad a cargo.	<u>0,00</u>
Deducción por ascendientes con discapacidad a cargo.	<u>0,00</u>
Deducción por familia numerosa.	<u>0,00</u>
Deducción por ascendiente con dos hijos sin derecho a anualidades por alimentos.	<u>0,00</u>
Deducción por cónyuge no separado legalmente con discapacidad	<u>0,00</u>

CANTÀBRIA

RENDA 17.000€

⇒ NIF	39396245M
⇒ Resultado de la declaración	-207,50
⇒ Rendimientos del trabajo	
Total ingresos íntegros computables	17.000,00
Rendimiento neto previo	15.900,00
Rendimiento neto	13.900,00
Rendimiento neto reducido	13.206,25
⇒ Base imponible general	13.206,25
⇒ Base liquidable general	13.206,25
⇒ Base liquidable general sometida a gravamen	13.206,25
⇒ Base imponible del ahorro	0,00
⇒ Base liquidable del ahorro	0,00
⇒ Adecuación del impuesto a las circunstancias personales y familiares	
Mínimo del contribuyente. Importe estatal	5.550,00
Mínimo del contribuyente. Importe autonómico	5.550,00
⇒ Cálculo del impuesto y resultado de la declaración	
Tipo medio estatal general	5,65
Tipo medio estatal del ahorro	0,00
Tipo medio autonómico general	5,65
Tipo medio autonómico del ahorro	0,00
Cuota íntegra estatal	746,25
Cuota íntegra autonómica	746,25
⇒ Deducciones generales	
Por rentas obtenidas en Ceuta o Melilla parte estatal	0,00
Por rentas obtenidas en Ceuta o Melilla parte autonómica	0,00
Deducción aplicable a las unidades familiares formadas por residentes fiscales en Estados Miembros de la Unión Europea o del Espacio Económico Europeo	0,00
⇒ Deducciones autonómicas	
Suma de deducciones autonómicas	0,00
⇒ Cuotas	
Cuota líquida estatal	746,25
Cuota líquida autonómica	746,25
Cuota líquida estatal incrementada	746,25
Cuota líquida autonómica incrementada	746,25
Cuota líquida incrementada total	1.492,50
⇒ Cuota resultante de la autoliquidación	1.492,50
⇒ Retenciones y demás pagos a cuenta	1.700,00
Por rendimientos del trabajo	1.700,00
⇒ Cuota diferencial	-207,50
Deducción por maternidad.	0,00
Deducción por maternidad. Incremento por gastos en guardería	0,00
Deducción por descendientes con discapacidad a cargo.	0,00
Deducción por ascendientes con discapacidad a cargo.	0,00
Deducción por familia numerosa.	0,00
Deducción por ascendiente con dos hijos sin derecho a anualidades por alimentos.	0,00
Deducción por cónyuge no separado legalmente con discapacidad	0,00

CANTÀBRIA

RENDA 34.000€

☞ NIF	39396245M
☞ Resultado de la declaración	-69,00
☞ Rendimientos del trabajo	
Total ingresos íntegros computables	34.000,00
Rendimiento neto previo	31.800,00
Rendimiento neto	29.800,00
Rendimiento neto reducido	29.800,00
☞ Base imponible general	29.800,00
☞ Base liquidable general	29.800,00
☞ Base liquidable general sometida a gravamen	29.800,00
☞ Base imponible del ahorro	0,00
☞ Base liquidable del ahorro	0,00
☞ Adecuación del impuesto a las circunstancias personales y familiares	
Mínimo del contribuyente. Importe estatal	5.550,00
Mínimo del contribuyente. Importe autonómico	5.550,00
☞ Cálculo del impuesto y resultado de la declaración	
Tipo medio estatal general	10,15
Tipo medio estatal del ahorro	0,00
Tipo medio autonómico general	10,15
Tipo medio autonómico del ahorro	0,00
Cuota íntegra estatal	3.025,50
Cuota íntegra autonómica	3.025,50
☞ Deducciones generales	
Por rentas obtenidas en Ceuta o Melilla parte estatal	0,00
Por rentas obtenidas en Ceuta o Melilla parte autonómica	0,00
Deducción aplicable a las unidades familiares formadas por residentes fiscales en Estados Miembros de la Unión Europea o del Espacio Económico Europeo	0,00
☞ Deducciones autonómicas	
Suma de deducciones autonómicas	0,00
☞ Cuotas	
Cuota líquida estatal	3.025,50
Cuota líquida autonómica	3.025,50
Cuota líquida estatal incrementada	3.025,50
Cuota líquida autonómica incrementada	3.025,50
Cuota líquida incrementada total	6.051,00
☞ Cuota resultante de la autoliquidación	6.051,00
☞ Retenciones y demás pagos a cuenta	6.120,00
Por rendimientos del trabajo	6.120,00
☞ Cuota diferencial	-69,00
Deducción por maternidad.	0,00
Deducción por maternidad. Incremento por gastos en guardería	0,00
Deducción por descendientes con discapacidad a cargo.	0,00
Deducción por ascendientes con discapacidad a cargo.	0,00
Deducción por familia numerosa.	0,00
Deducción por ascendiente con dos hijos sin derecho a anualidades por alimentos.	0,00
Deducción por cónyuge no separado legalmente con discapacidad	0,00

CANTÀBRIA

RENDA 136.000€

☰ NIF	39396245M
☰ Resultado de la declaración	14.025,00
☰ Rendimientos del trabajo	
Total ingresos íntegros computables	<u>136.000,00</u>
Rendimiento neto previo	<u>127.200,00</u>
Rendimiento neto	<u>125.200,00</u>
Rendimiento neto reducido	<u>125.200,00</u>
☰ Base imponible general	<u>125.200,00</u>
☰ Base liquidable general	<u>125.200,00</u>
☰ Base liquidable general sometida a gravamen	<u>125.200,00</u>
☰ Base imponible del ahorro	<u>0,00</u>
☰ Base liquidable del ahorro	<u>0,00</u>
☰ Adecuación del impuesto a las circunstancias personales y familiares	
Mínimo del contribuyente. Importe estatal	<u>5.550,00</u>
Mínimo del contribuyente. Importe autonómico	<u>5.550,00</u>
☰ Cálculo del impuesto y resultado de la declaración	
Tipo medio estatal general	<u>18,44</u>
Tipo medio estatal del ahorro	<u>0,00</u>
Tipo medio autonómico general	<u>19,91</u>
Tipo medio autonómico del ahorro	<u>0,00</u>
Cuota íntegra estatal	<u>23.093,50</u>
Cuota íntegra autonómica	<u>24.931,50</u>
☰ Deducciones generales	
Por rentas obtenidas en Ceuta o Melilla parte estatal	<u>0,00</u>
Por rentas obtenidas en Ceuta o Melilla parte autonómica	<u>0,00</u>
Deducción aplicable a las unidades familiares formadas por residentes fiscales en Estados Miembros de la Unión Europea o del Espacio Económico Europeo	<u>0,00</u>
☰ Deducciones autonómicas	
Suma de deducciones autonómicas	<u>0,00</u>
☰ Cuotas	
Cuota líquida estatal	<u>23.093,50</u>
Cuota líquida autonómica	<u>24.931,50</u>
Cuota líquida estatal incrementada	<u>23.093,50</u>
Cuota líquida autonómica incrementada	<u>24.931,50</u>
Cuota líquida incrementada total	<u>48.025,00</u>
☰ Cuota resultante de la autoliquidación	<u>48.025,00</u>
☰ Retenciones y demás pagos a cuenta	<u>34.000,00</u>
Por rendimientos del trabajo	<u>34.000,00</u>
☰ Cuota diferencial	<u>14.025,00</u>
Deducción por maternidad.	<u>0,00</u>
Deducción por maternidad. Incremento por gastos en guardería	<u>0,00</u>
Deducción por descendientes con discapacidad a cargo.	<u>0,00</u>
Deducción por ascendientes con discapacidad a cargo.	<u>0,00</u>
Deducción por familia numerosa.	<u>0,00</u>
Deducción por ascendiente con dos hijos sin derecho a anualidades por alimentos.	<u>0,00</u>
Deducción por cónyuge no separado legalmente con discapacidad	<u>0,00</u>

CASTELLA I LA MANXA RENDA 17.000€

↳ NIF	39396245M
↳ Resultado de la declaración	-207,50
↳ Rendimientos del trabajo	
Total ingresos íntegros computables	17.000,00
Rendimiento neto previo	15.900,00
Rendimiento neto	13.900,00
Rendimiento neto reducido	13.206,25
↳ Base imponible general	13.206,25
↳ Base liquidable general	13.206,25
↳ Base liquidable general sometida a gravamen	13.206,25
↳ Base imponible del ahorro	0,00
↳ Base liquidable del ahorro	0,00
↳ Adecuación del impuesto a las circunstancias personales y familiares	
Mínimo del contribuyente. Importe estatal	5.550,00
Mínimo del contribuyente. Importe autonómico	5.550,00
↳ Cálculo del impuesto y resultado de la declaración	
Tipo medio estatal general	5,65
Tipo medio estatal del ahorro	0,00
Tipo medio autonómico general	5,65
Tipo medio autonómico del ahorro	0,00
Cuota íntegra estatal	746,25
Cuota íntegra autonómica	746,25
↳ Deducciones generales	
Por rentas obtenidas en Ceuta o Melilla parte estatal	0,00
Por rentas obtenidas en Ceuta o Melilla parte autonómica	0,00
Deducción aplicable a las unidades familiares formadas por residentes fiscales en Estados Miembros de la Unión Europea o del Espacio Económico Europeo	0,00
↳ Deducciones autonómicas	
Suma de deducciones autonómicas	0,00
↳ Cuotas	
Cuota líquida estatal	746,25
Cuota líquida autonómica	746,25
Cuota líquida estatal incrementada	746,25
Cuota líquida autonómica incrementada	746,25
Cuota líquida incrementada total	1.492,50
↳ Cuota resultante de la autoliquidación	1.492,50
↳ Retenciones y demás pagos a cuenta	1.700,00
Por rendimientos del trabajo	1.700,00
↳ Cuota diferencial	-207,50
Deducción por maternidad.	0,00
Deducción por maternidad. Incremento por gastos en guardería	0,00
Deducción por descendientes con discapacidad a cargo.	0,00
Deducción por ascendientes con discapacidad a cargo.	0,00
Deducción por familia numerosa.	0,00
Deducción por ascendiente con dos hijos sin derecho a anualidades por alimentos.	0,00
Deducción por cónyuge no separado legalmente con discapacidad	0,00

CASTELLA I LA MANXA RENDA 34.000€

↳ NIF	39396245M
↳ Resultado de la declaración	-69,00
↳ Rendimientos del trabajo	
Total ingresos íntegros computables	34.000,00
Rendimiento neto previo	31.800,00
Rendimiento neto	29.800,00
Rendimiento neto reducido	29.800,00
↳ Base imponible general	29.800,00
↳ Base liquidable general	29.800,00
↳ Base liquidable general sometida a gravamen	29.800,00
↳ Base imponible del ahorro	0,00
↳ Base liquidable del ahorro	0,00
↳ Adecuación del impuesto a las circunstancias personales y familiares	
Mínimo del contribuyente. Importe estatal	5.550,00
Mínimo del contribuyente. Importe autonómico	5.550,00
↳ Cálculo del impuesto y resultado de la declaración	
Tipo medio estatal general	10,15
Tipo medio estatal del ahorro	0,00
Tipo medio autonómico general	10,15
Tipo medio autonómico del ahorro	0,00
Cuota íntegra estatal	3.025,50
Cuota íntegra autonómica	3.025,50
↳ Deducciones generales	
Por rentas obtenidas en Ceuta o Melilla parte estatal	0,00
Por rentas obtenidas en Ceuta o Melilla parte autonómica	0,00
Deducción aplicable a las unidades familiares formadas por residentes fiscales en Estados Miembros de la Unión Europea o del Espacio Económico Europeo	0,00
↳ Deducciones autonómicas	
Suma de deducciones autonómicas	0,00
↳ Cuotas	
Cuota líquida estatal	3.025,50
Cuota líquida autonómica	3.025,50
Cuota líquida estatal incrementada	3.025,50
Cuota líquida autonómica incrementada	3.025,50
Cuota líquida incrementada total	6.051,00
↳ Cuota resultante de la autoliquidación	6.051,00
↳ Retenciones y demás pagos a cuenta	6.120,00
Por rendimientos del trabajo	6.120,00
↳ Cuota diferencial	-69,00
Deducción por maternidad.	0,00
Deducción por maternidad. Incremento por gastos en guardería	0,00
Deducción por descendientes con discapacidad a cargo.	0,00
Deducción por ascendientes con discapacidad a cargo.	0,00
Deducción por familia numerosa.	0,00
Deducción por ascendiente con dos hijos sin derecho a anualidades por alimentos.	0,00
Deducción por cónyuge no separado legalmente con discapacidad	0,00

CASTELLA I LA MANXA RENDA 136.000€

↳ NIF	39396245M
↳ Resultado de la declaración	12.187,00
↳ Rendimientos del trabajo	
Total ingresos íntegros computables	136.000,00
Rendimiento neto previo	127.200,00
Rendimiento neto	125.200,00
Rendimiento neto reducido	125.200,00
↳ Base imponible general	125.200,00
↳ Base liquidable general	125.200,00
↳ Base liquidable general sometida a gravamen	125.200,00
↳ Base imponible del ahorro	0,00
↳ Base liquidable del ahorro	0,00
↳ Adecuación del impuesto a las circunstancias personales y familiares	
Mínimo del contribuyente. Importe estatal	5.550,00
Mínimo del contribuyente. Importe autonómico	5.550,00
↳ Cálculo del impuesto y resultado de la declaración	
Tipo medio estatal general	18,44
Tipo medio estatal del ahorro	0,00
Tipo medio autonómico general	18,44
Tipo medio autonómico del ahorro	0,00
Cuota íntegra estatal	23.093,50
Cuota íntegra autonómica	23.093,50
↳ Deducciones generales	
Por rentas obtenidas en Ceuta o Melilla parte estatal	0,00
Por rentas obtenidas en Ceuta o Melilla parte autonómica	0,00
Deducción aplicable a las unidades familiares formadas por residentes fiscales en Estados Miembros de la Unión Europea o del Espacio Económico Europeo	0,00
↳ Deducciones autonómicas	
Suma de deducciones autonómicas	0,00
↳ Cuotas	
Cuota líquida estatal	23.093,50
Cuota líquida autonómica	23.093,50
Cuota líquida estatal incrementada	23.093,50
Cuota líquida autonómica incrementada	23.093,50
Cuota líquida incrementada total	46.187,00
↳ Cuota resultante de la autoliquidación	46.187,00
↳ Retenciones y demás pagos a cuenta	34.000,00
Por rendimientos del trabajo	34.000,00
↳ Cuota diferencial	12.187,00
Deducción por maternidad.	0,00
Deducción por maternidad. Incremento por gastos en guardería	0,00
Deducción por descendientes con discapacidad a cargo.	0,00
Deducción por ascendientes con discapacidad a cargo.	0,00
Deducción por familia numerosa.	0,00
Deducción por ascendiente con dos hijos sin derecho a anualidades por alimentos.	0,00
Deducción por cónyuge no separado legalmente con discapacidad	0,00

CASTELLA I LLEÓ RENDA 17.000€

↳ NIF	39396245M
↳ Resultado de la declaración	-207,50
↳ Rendimientos del trabajo	
Total ingresos íntegros computables	17.000,00
Rendimiento neto previo	15.900,00
Rendimiento neto	13.900,00
Rendimiento neto reducido	13.206,25
↳ Base imponible general	13.206,25
↳ Base liquidable general	13.206,25
↳ Base liquidable general sometida a gravamen	13.206,25
↳ Base imponible del ahorro	0,00
↳ Base liquidable del ahorro	0,00
↳ Adecuación del impuesto a las circunstancias personales y familiares	
Mínimo del contribuyente. Importe estatal	5.550,00
Mínimo del contribuyente. Importe autonómico	5.550,00
↳ Cálculo del impuesto y resultado de la declaración	
Tipo medio estatal general	5,65
Tipo medio estatal del ahorro	0,00
Tipo medio autonómico general	5,65
Tipo medio autonómico del ahorro	0,00
Cuota íntegra estatal	746,25
Cuota íntegra autonómica	746,25
↳ Deducciones generales	
Por rentas obtenidas en Ceuta o Melilla parte estatal	0,00
Por rentas obtenidas en Ceuta o Melilla parte autonómica	0,00
Deducción aplicable a las unidades familiares formadas por residentes fiscales en Estados Miembros de la Unión Europea o del Espacio Económico Europeo	0,00
↳ Deducciones autonómicas	
Suma de deducciones autonómicas	0,00
↳ Cuotas	
Cuota líquida estatal	746,25
Cuota líquida autonómica	746,25
Cuota líquida estatal incrementada	746,25
Cuota líquida autonómica incrementada	746,25
Cuota líquida incrementada total	1.492,50
↳ Cuota resultante de la autoliquidación	1.492,50
↳ Retenciones y demás pagos a cuenta	1.700,00
Por rendimientos del trabajo	1.700,00
↳ Cuota diferencial	-207,50
Deducción por maternidad.	0,00
Deducción por maternidad. Incremento por gastos en guardería	0,00
Deducción por descendientes con discapacidad a cargo.	0,00
Deducción por ascendientes con discapacidad a cargo.	0,00
Deducción por familia numerosa.	0,00
Deducción por ascendiente con dos hijos sin derecho a anualidades por alimentos.	0,00
Deducción por cónyuge no separado legalmente con discapacidad	0,00

CASTELLA I LLEÓ RENDA 34.000€

➤ NIF	39396245M
➤ Resultado de la declaración	-165,00
➤ Rendimientos del trabajo	
Total ingresos íntegros computables	34.000,00
Rendimiento neto previo	31.800,00
Rendimiento neto	29.800,00
Rendimiento neto reducido	29.800,00
➤ Base imponible general	29.800,00
➤ Base liquidable general	29.800,00
➤ Base liquidable general sometida a gravamen	29.800,00
➤ Base imponible del ahorro	0,00
➤ Base liquidable del ahorro	0,00
➤ Adecuación del impuesto a las circunstancias personales y familiares	
Mínimo del contribuyente. Importe estatal	5.550,00
Mínimo del contribuyente. Importe autonómico	5.550,00
➤ Cálculo del impuesto y resultado de la declaración	
Tipo medio estatal general	10,15
Tipo medio estatal del ahorro	0,00
Tipo medio autonómico general	9,83
Tipo medio autonómico del ahorro	0,00
Cuota íntegra estatal	3.025,50
Cuota íntegra autonómica	2.929,50
➤ Deducciones generales	
Por rentas obtenidas en Ceuta o Melilla parte estatal	0,00
Por rentas obtenidas en Ceuta o Melilla parte autonómica	0,00
Deducción aplicable a las unidades familiares formadas por residentes fiscales en Estados Miembros de la Unión Europea o del Espacio Económico Europeo	0,00
➤ Deducciones autonómicas	
Suma de deducciones autonómicas	0,00
➤ Cuotas	
Cuota líquida estatal	3.025,50
Cuota líquida autonómica	2.929,50
Cuota líquida estatal incrementada	3.025,50
Cuota líquida autonómica incrementada	2.929,50
Cuota líquida incrementada total	5.955,00
➤ Cuota resultante de la autoliquidación	5.955,00
➤ Retenciones y demás pagos a cuenta	6.120,00
Por rendimientos del trabajo	6.120,00
➤ Cuota diferencial	-165,00
Deducción por maternidad.	0,00
Deducción por maternidad. Incremento por gastos en guardería	0,00
Deducción por descendientes con discapacidad a cargo.	0,00
Deducción por ascendientes con discapacidad a cargo.	0,00
Deducción por familia numerosa.	0,00
Deducción por ascendiente con dos hijos sin derecho a anualidades por alimentos.	0,00
Deducción por cónyuge no separado legalmente con discapacidad	0,00

CASTELLA I LLEÓ RENDA 136.000€

↳ NIF	39396245M
↳ Resultado de la declaración	11.582,78
↳ Rendimientos del trabajo	
Total ingresos íntegros computables	136.000,00
Rendimiento neto previo	127.200,00
Rendimiento neto	125.200,00
Rendimiento neto reducido	125.200,00
↳ Base imponible general	125.200,00
↳ Base liquidable general	125.200,00
↳ Base liquidable general sometida a gravamen	125.200,00
↳ Base imponible del ahorro	0,00
↳ Base liquidable del ahorro	0,00
↳ Adecuación del impuesto a las circunstancias personales y familiares	
Mínimo del contribuyente. Importe estatal	5.550,00
Mínimo del contribuyente. Importe autonómico	5.550,00
↳ Cálculo del impuesto y resultado de la declaración	
Tipo medio estatal general	18,44
Tipo medio estatal del ahorro	0,00
Tipo medio autonómico general	17,96
Tipo medio autonómico del ahorro	0,00
Cuota íntegra estatal	23.093,50
Cuota íntegra autonómica	22.489,28
↳ Deducciones generales	
Por rentas obtenidas en Ceuta o Melilla parte estatal	0,00
Por rentas obtenidas en Ceuta o Melilla parte autonómica	0,00
Deducción aplicable a las unidades familiares formadas por residentes fiscales en Estados Miembros de la Unión Europea o del Espacio Económico Europeo	0,00
↳ Deducciones autonómicas	
Suma de deducciones autonómicas	0,00
↳ Cuotas	
Cuota líquida estatal	23.093,50
Cuota líquida autonómica	22.489,28
Cuota líquida estatal incrementada	23.093,50
Cuota líquida autonómica incrementada	22.489,28
Cuota líquida incrementada total	45.582,78
↳ Cuota resultante de la autoliquidación	45.582,78
↳ Retenciones y demás pagos a cuenta	34.000,00
Por rendimientos del trabajo	34.000,00
↳ Cuota diferencial	11.582,78
Deducción por maternidad.	0,00
Deducción por maternidad. Incremento por gastos en guardería	0,00
Deducción por descendientes con discapacidad a cargo.	0,00
Deducción por ascendientes con discapacidad a cargo.	0,00
Deducción por familia numerosa.	0,00
Deducción por ascendiente con dos hijos sin derecho a anualidades por alimentos.	0,00
Deducción por cónyuge no separado legalmente con discapacidad	0,00

CATALUNYA RENDA 17.000€

➤ NIF	39396245M
➤ Resultado de la declaración	-35,00
➤ Rendimientos del trabajo	
Total ingresos íntegros computables	17.000,00
Rendimiento neto previo	15.900,00
Rendimiento neto	13.900,00
Rendimiento neto reducido	13.206,25
➤ Base imponible general	13.206,25
➤ Base liquidable general	13.206,25
➤ Base liquidable general sometida a gravamen	13.206,25
➤ Base imponible del ahorro	0,00
➤ Base liquidable del ahorro	0,00
➤ Adecuación del impuesto a las circunstancias personales y familiares	
Mínimo del contribuyente. Importe estatal	5.550,00
Mínimo del contribuyente. Importe autonómico	5.550,00
➤ Cálculo del impuesto y resultado de la declaración	
Tipo medio estatal general	5,65
Tipo medio estatal del ahorro	0,00
Tipo medio autonómico general	6,95
Tipo medio autonómico del ahorro	0,00
Cuota íntegra estatal	746,25
Cuota íntegra autonómica	918,75
➤ Deducciones generales	
Por rentas obtenidas en Ceuta o Melilla parte estatal	0,00
Por rentas obtenidas en Ceuta o Melilla parte autonómica	0,00
Deducción aplicable a las unidades familiares formadas por residentes fiscales en Estados Miembros de la Unión Europea o del Espacio Económico Europeo	0,00
➤ Deducciones autonómicas	
Suma de deducciones autonómicas	0,00
➤ Cuotas	
Cuota líquida estatal	746,25
Cuota líquida autonómica	918,75
Cuota líquida estatal incrementada	746,25
Cuota líquida autonómica incrementada	918,75
Cuota líquida incrementada total	1.665,00
➤ Cuota resultante de la autoliquidación	1.665,00
➤ Retenciones y demás pagos a cuenta	1.700,00
Por rendimientos del trabajo	1.700,00
➤ Cuota diferencial	-35,00
Deducción por maternidad.	0,00
Deducción por maternidad. Incremento por gastos en guardería	0,00
Deducción por descendientes con discapacidad a cargo.	0,00
Deducción por ascendientes con discapacidad a cargo.	0,00
Deducción por familia numerosa.	0,00
Deducción por ascendiente con dos hijos sin derecho a anualidades por alimentos.	0,00
Deducción por cónyuge no separado legalmente con discapacidad	0,00

CATALUNYA RENDA 34.000€

➤ NIF	39396245M
➤ Resultado de la declaración	57,35
➤ Rendimientos del trabajo	
Total ingresos íntegros computables	34.000,00
Rendimiento neto previo	31.800,00
Rendimiento neto	29.800,00
Rendimiento neto reducido	29.800,00
➤ Base imponible general	29.800,00
➤ Base liquidable general	29.800,00
➤ Base liquidable general sometida a gravamen	29.800,00
➤ Base imponible del ahorro	0,00
➤ Base liquidable del ahorro	0,00
➤ Adecuación del impuesto a las circunstancias personales y familiares	
Mínimo del contribuyente, Importe estatal	5.550,00
Mínimo del contribuyente, Importe autonómico	5.550,00
➤ Cálculo del impuesto y resultado de la declaración	
Tipo medio estatal general	10,15
Tipo medio estatal del ahorro	0,00
Tipo medio autonómico general	10,57
Tipo medio autonómico del ahorro	0,00
Cuota íntegra estatal	3.025,50
Cuota íntegra autonómica	3.151,85
➤ Deducciones generales	
Por rentas obtenidas en Ceuta o Melilla parte estatal	0,00
Por rentas obtenidas en Ceuta o Melilla parte autonómica	0,00
Deducción aplicable a las unidades familiares formadas por residentes fiscales en Estados Miembros de la Unión Europea o del Espacio Económico Europeo	0,00
➤ Deducciones autonómicas	
Suma de deducciones autonómicas	0,00
➤ Cuotas	
Cuota líquida estatal	3.025,50
Cuota líquida autonómica	3.151,85
Cuota líquida estatal incrementada	3.025,50
Cuota líquida autonómica incrementada	3.151,85
Cuota líquida incrementada total	6.177,35
➤ Cuota resultante de la autoliquidación	6.177,35
➤ Retenciones y demás pagos a cuenta	6.120,00
Por rendimientos del trabajo	6.120,00
➤ Cuota diferencial	57,35
Deducción por maternidad.	0,00
Deducción por maternidad, Incremento por gastos en guardería	0,00
Deducción por descendientes con discapacidad a cargo.	0,00
Deducción por ascendientes con discapacidad a cargo.	0,00
Deducción por familia numerosa.	0,00
Deducción por ascendiente con dos hijos sin derecho a anualidades por alimentos.	0,00
Deducción por cónyuge no separado legalmente con discapacidad	0,00

CATALUNYA RENDA 136.000€

➤ NIF	39396245M
➤ Resultado de la declaración	12.007,81
➤ Rendimientos del trabajo	
Total ingresos íntegros computables	136.000,00
Rendimiento neto previo	127.200,00
Rendimiento neto	125.200,00
Rendimiento neto reducido	125.200,00
➤ Base imponible general	125.200,00
➤ Base liquidable general	125.200,00
➤ Base liquidable general sometida a gravamen	125.200,00
➤ Base imponible del ahorro	0,00
➤ Base liquidable del ahorro	0,00
➤ Adecuación del impuesto a las circunstancias personales y familiares	
Mínimo del contribuyente. Importe estatal	5.550,00
Mínimo del contribuyente. Importe autonómico	5.550,00
➤ Cálculo del impuesto y resultado de la declaración	
Tipo medio estatal general	18,44
Tipo medio estatal del ahorro	0,00
Tipo medio autonómico general	18,30
Tipo medio autonómico del ahorro	0,00
Cuota íntegra estatal	23.093,50
Cuota íntegra autonómica	22.914,31
➤ Deducciones generales	
Por rentas obtenidas en Ceuta o Melilla parte estatal	0,00
Por rentas obtenidas en Ceuta o Melilla parte autonómica	0,00
Deducción aplicable a las unidades familiares formadas por residentes fiscales en Estados Miembros de la Unión Europea o del Espacio Económico Europeo	0,00
➤ Deducciones autonómicas	
Suma de deducciones autonómicas	0,00
➤ Cuotas	
Cuota líquida estatal	23.093,50
Cuota líquida autonómica	22.914,31
Cuota líquida estatal incrementada	23.093,50
Cuota líquida autonómica incrementada	22.914,31
Cuota líquida incrementada total	46.007,81
➤ Cuota resultante de la autoliquidación	46.007,81
➤ Retenciones y demás pagos a cuenta	34.000,00
Por rendimientos del trabajo	34.000,00
➤ Cuota diferencial	12.007,81
Deducción por maternidad.	0,00
Deducción por maternidad. Incremento por gastos en guardería	0,00
Deducción por descendientes con discapacidad a cargo.	0,00
Deducción por ascendientes con discapacidad a cargo.	0,00
Deducción por familia numerosa.	0,00
Deducción por ascendiente con dos hijos sin derecho a anualidades por alimentos.	0,00
Deducción por cónyuge no separado legalmente con discapacidad	0,00

CEUTA I MELILLA RENDA 17.000€

☞ NIF	39396245M
☞ Resultado de la declaración	-207,50
☞ Rendimientos del trabajo	
Total ingresos íntegros computables	17.000,00
Rendimiento neto previo	15.900,00
Rendimiento neto	13.900,00
Rendimiento neto reducido	13.206,25
☞ Base imponible general	13.206,25
☞ Base liquidable general	13.206,25
☞ Base liquidable general sometida a gravamen	13.206,25
☞ Base imponible del ahorro	0,00
☞ Base liquidable del ahorro	0,00
☞ Adecuación del impuesto a las circunstancias personales y familiares	
Mínimo del contribuyente. Importe estatal	5.550,00
Mínimo del contribuyente. Importe autonómico	5.550,00
☞ Cálculo del impuesto y resultado de la declaración	
Tipo medio estatal general	5,65
Tipo medio estatal del ahorro	0,00
Tipo medio autonómico general	5,65
Tipo medio autonómico del ahorro	0,00
Cuota íntegra estatal	746,25
Cuota íntegra autonómica	746,25
☞ Deducciones generales	
Por rentas obtenidas en Ceuta o Melilla parte estatal	0,00
Por rentas obtenidas en Ceuta o Melilla parte autonómica	0,00
Deducción aplicable a las unidades familiares formadas por residentes fiscales en Estados Miembros de la Unión Europea o del Espacio Económico Europeo	0,00
☞ Deducciones autonómicas	
Suma de deducciones autonómicas	0,00
☞ Cuotas	
Cuota líquida estatal	746,25
Cuota líquida autonómica	746,25
Cuota líquida estatal incrementada	746,25
Cuota líquida autonómica incrementada	746,25
Cuota líquida incrementada total	1.492,50
☞ Cuota resultante de la autoliquidación	1.492,50
☞ Retenciones y demás pagos a cuenta	1.700,00
Por rendimientos del trabajo	1.700,00
☞ Cuota diferencial	-207,50
Deducción por maternidad.	0,00
Deducción por maternidad. Incremento por gastos en guardería	0,00
Deducción por descendientes con discapacidad a cargo.	0,00
Deducción por ascendientes con discapacidad a cargo.	0,00
Deducción por familia numerosa.	0,00
Deducción por ascendiente con dos hijos sin derecho a anualidades por alimentos.	0,00
Deducción por cónyuge no separado legalmente con discapacidad	0,00

CEUTA I MELILLA RENDA 34.000€

☞ NIF	39396245M
☞ Resultado de la declaración	-69,00
☞ Rendimientos del trabajo	
Total Ingresos íntegros computables	34.000,00
Rendimiento neto previo	31.800,00
Rendimiento neto	29.800,00
Rendimiento neto reducido	29.800,00
☞ Base imponible general	29.800,00
☞ Base liquidable general	29.800,00
☞ Base liquidable general sometida a gravamen	29.800,00
☞ Base imponible del ahorro	0,00
☞ Base liquidable del ahorro	0,00
☞ Adecuación del impuesto a las circunstancias personales y familiares	
Mínimo del contribuyente. Importe estatal	5.550,00
Mínimo del contribuyente. Importe autonómico	5.550,00
☞ Cálculo del impuesto y resultado de la declaración	
Tipo medio estatal general	10,15
Tipo medio estatal del ahorro	0,00
Tipo medio autonómico general	10,15
Tipo medio autonómico del ahorro	0,00
Cuota íntegra estatal	3.025,50
Cuota íntegra autonómica	3.025,50
☞ Deducciones generales	
Por rentas obtenidas en Ceuta o Melilla parte estatal	0,00
Por rentas obtenidas en Ceuta o Melilla parte autonómica	0,00
Deducción aplicable a las unidades familiares formadas por residentes fiscales en Estados Miembros de la Unión Europea o del Espacio Económico Europeo	0,00
☞ Deducciones autonómicas	
Suma de deducciones autonómicas	0,00
☞ Cuotas	
Cuota líquida estatal	3.025,50
Cuota líquida autonómica	3.025,50
Cuota líquida estatal incrementada	3.025,50
Cuota líquida autonómica incrementada	3.025,50
Cuota líquida incrementada total	6.051,00
☞ Cuota resultante de la autoliquidación	6.051,00
☞ Retenciones y demás pagos a cuenta	6.120,00
Por rendimientos del trabajo	6.120,00
☞ Cuota diferencial	-69,00
Deducción por maternidad.	0,00
Deducción por maternidad. Incremento por gastos en guardería	0,00
Deducción por descendientes con discapacidad a cargo.	0,00
Deducción por ascendientes con discapacidad a cargo.	0,00
Deducción por familia numerosa.	0,00
Deducción por ascendiente con dos hijos sin derecho a anualidades por alimentos.	0,00
Deducción por cónyuge no separado legalmente con discapacidad	0,00

CEUTA I MELILLA RENDA 136.000€

☞ NIF	39396245M
☞ Resultado de la declaración	12.187,00
☞ Rendimientos del trabajo	
Total ingresos íntegros computables	<u>136.000,00</u>
Rendimiento neto previo	<u>127.200,00</u>
Rendimiento neto	<u>125.200,00</u>
Rendimiento neto reducido	<u>125.200,00</u>
☞ Base imponible general	<u>125.200,00</u>
☞ Base liquidable general	<u>125.200,00</u>
☞ Base liquidable general sometida a gravamen	<u>125.200,00</u>
☞ Base imponible del ahorro	<u>0,00</u>
☞ Base liquidable del ahorro	<u>0,00</u>
☞ Adecuación del impuesto a las circunstancias personales y familiares	
Mínimo del contribuyente. Importe estatal	<u>5.550,00</u>
Mínimo del contribuyente. Importe autonómico	<u>5.550,00</u>
☞ Cálculo del impuesto y resultado de la declaración	
Tipo medio estatal general	<u>18,44</u>
Tipo medio estatal del ahorro	<u>0,00</u>
Tipo medio autonómico general	<u>18,44</u>
Tipo medio autonómico del ahorro	<u>0,00</u>
Cuota íntegra estatal	<u>23.093,50</u>
Cuota íntegra autonómica	<u>23.093,50</u>
☞ Deducciones generales	
Por rentas obtenidas en Ceuta o Melilla parte estatal	<u>0,00</u>
Por rentas obtenidas en Ceuta o Melilla parte autonómica	<u>0,00</u>
Deducción aplicable a las unidades familiares formadas por residentes fiscales en Estados Miembros de la Unión Europea o del Espacio Económico Europeo	<u>0,00</u>
☞ Deducciones autonómicas	
Suma de deducciones autonómicas	<u>0,00</u>
☞ Cuotas	
Cuota líquida estatal	<u>23.093,50</u>
Cuota líquida autonómica	<u>23.093,50</u>
Cuota líquida estatal incrementada	<u>23.093,50</u>
Cuota líquida autonómica incrementada	<u>23.093,50</u>
Cuota líquida incrementada total	<u>46.187,00</u>
☞ Cuota resultante de la autoliquidación	<u>46.187,00</u>
☞ Retenciones y demás pagos a cuenta	<u>34.000,00</u>
Por rendimientos del trabajo	<u>34.000,00</u>
☞ Cuota diferencial	<u>12.187,00</u>
Deducción por maternidad.	<u>0,00</u>
Deducción por maternidad. Incremento por gastos en guardería	<u>0,00</u>
Deducción por descendientes con discapacidad a cargo.	<u>0,00</u>
Deducción por ascendientes con discapacidad a cargo.	<u>0,00</u>
Deducción por familia numerosa.	<u>0,00</u>
Deducción por ascendiente con dos hijos sin derecho a anualidades por alimentos.	<u>0,00</u>
Deducción por cónyuge no separado legalmente con discapacidad	<u>0,00</u>

EXTREMADURA RENDA 17.000€

➤ NIF	39396245M
➤ Resultado de la declaración	-203,72
➤ Rendimientos del trabajo	
Total ingresos íntegros computables	<u>17.000,00</u>
Rendimiento neto previo	<u>15.900,00</u>
Rendimiento neto	<u>13.900,00</u>
Rendimiento neto reducido	<u>13.206,25</u>
➤ Base imponible general	<u>13.206,25</u>
➤ Base liquidable general	<u>13.206,25</u>
➤ Base liquidable general sometida a gravamen	<u>13.206,25</u>
➤ Base imponible del ahorro	<u>0,00</u>
➤ Base liquidable del ahorro	<u>0,00</u>
➤ Adecuación del impuesto a las circunstancias personales y familiares	
Mínimo del contribuyente. Importe estatal	<u>5.550,00</u>
Mínimo del contribuyente. Importe autonómico	<u>5.550,00</u>
➤ Cálculo del impuesto y resultado de la declaración	
Tipo medio estatal general	<u>5,65</u>
Tipo medio estatal del ahorro	<u>0,00</u>
Tipo medio autonómico general	<u>5,67</u>
Tipo medio autonómico del ahorro	<u>0,00</u>
Cuota íntegra estatal	<u>746,25</u>
Cuota íntegra autonómica	<u>750,03</u>
➤ Deducciones generales	
Por rentas obtenidas en Ceuta o Melilla parte estatal	<u>0,00</u>
Por rentas obtenidas en Ceuta o Melilla parte autonómica	<u>0,00</u>
Deducción aplicable a las unidades familiares formadas por residentes fiscales en Estados Miembros de la Unión Europea o del Espacio Económico Europeo	<u>0,00</u>
➤ Deducciones autonómicas	
Suma de deducciones autonómicas	<u>0,00</u>
➤ Cuotas	
Cuota líquida estatal	<u>746,25</u>
Cuota líquida autonómica	<u>750,03</u>
Cuota líquida estatal incrementada	<u>746,25</u>
Cuota líquida autonómica incrementada	<u>750,03</u>
Cuota líquida incrementada total	<u>1.496,28</u>
➤ Cuota resultante de la autoliquidación	<u>1.496,28</u>
➤ Retenciones y demás pagos a cuenta	
Por rendimientos del trabajo	<u>1.700,00</u>
➤ Cuota diferencial	<u>-203,72</u>
Deducción por maternidad.	<u>0,00</u>
Deducción por maternidad. Incremento por gastos en guardería	<u>0,00</u>
Deducción por descendientes con discapacidad a cargo.	<u>0,00</u>
Deducción por ascendientes con discapacidad a cargo.	<u>0,00</u>
Deducción por familia numerosa.	<u>0,00</u>
Deducción por ascendiente con dos hijos sin derecho a anualidades por alimentos.	<u>0,00</u>
Deducción por cónyuge no separado legalmente con discapacidad	<u>0,00</u>

EXTREMADURA RENDA 34.000€

➤ NIF	39396245M
➤ Resultado de la declaración	73,75
➤ Rendimientos del trabajo	
Total ingresos íntegros computables	<u>34.000,00</u>
Rendimiento neto previo	<u>31.800,00</u>
Rendimiento neto	<u>29.800,00</u>
Rendimiento neto reducido	<u>29.800,00</u>
➤ Base imponible general	<u>29.800,00</u>
➤ Base liquidable general	<u>29.800,00</u>
➤ Base liquidable general sometida a gravamen	<u>29.800,00</u>
➤ Base imponible del ahorro	<u>0,00</u>
➤ Base liquidable del ahorro	<u>0,00</u>
➤ Adecuación del impuesto a las circunstancias personales y familiares	
Mínimo del contribuyente. Importe estatal	<u>5.550,00</u>
Mínimo del contribuyente. Importe autonómico	<u>5.550,00</u>
➤ Cálculo del impuesto y resultado de la declaración	
Tipo medio estatal general	<u>10,15</u>
Tipo medio estatal del ahorro	<u>0,00</u>
Tipo medio autonómico general	<u>10,63</u>
Tipo medio autonómico del ahorro	<u>0,00</u>
Cuota íntegra estatal	<u>3.025,50</u>
Cuota íntegra autonómica	<u>3.168,25</u>
➤ Deducciones generales	
Por rentas obtenidas en Ceuta o Melilla parte estatal	<u>0,00</u>
Por rentas obtenidas en Ceuta o Melilla parte autonómica	<u>0,00</u>
Deducción aplicable a las unidades familiares formadas por residentes fiscales en Estados Miembros de la Unión Europea o del Espacio Económico Europeo	<u>0,00</u>
➤ Deducciones autonómicas	
Suma de deducciones autonómicas	<u>0,00</u>
➤ Cuotas	
Cuota líquida estatal	<u>3.025,50</u>
Cuota líquida autonómica	<u>3.168,25</u>
Cuota líquida estatal incrementada	<u>3.025,50</u>
Cuota líquida autonómica incrementada	<u>3.168,25</u>
Cuota líquida incrementada total	<u>6.193,75</u>
➤ Cuota resultante de la autoliquidación	<u>6.193,75</u>
➤ Retenciones y demás pagos a cuenta	<u>6.120,00</u>
Por rendimientos del trabajo	<u>6.120,00</u>
➤ Cuota diferencial	<u>73,75</u>
Deducción por maternidad.	<u>0,00</u>
Deducción por maternidad. Incremento por gastos en guardería	<u>0,00</u>
Deducción por descendientes con discapacidad a cargo.	<u>0,00</u>
Deducción por ascendientes con discapacidad a cargo.	<u>0,00</u>
Deducción por familia numerosa.	<u>0,00</u>
Deducción por ascendiente con dos hijos sin derecho a anualidades por alimentos.	<u>0,00</u>
Deducción por cónyuge no separado legalmente con discapacidad	<u>0,00</u>

EXTREMADURA RENDA 136.000€

➤ NIF	39396245M
➤ Resultado de la declaración	<u>13.938,75</u>
➤ Rendimientos del trabajo	
Total ingresos íntegros computables	<u>136.000,00</u>
Rendimiento neto previo	<u>127.200,00</u>
Rendimiento neto	<u>125.200,00</u>
Rendimiento neto reducido	<u>125.200,00</u>
➤ Base imponible general	<u>125.200,00</u>
➤ Base liquidable general	<u>125.200,00</u>
➤ Base liquidable general sometida a gravamen	<u>125.200,00</u>
➤ Base imponible del ahorro	<u>0,00</u>
➤ Base liquidable del ahorro	<u>0,00</u>
➤ Adecuación del impuesto a las circunstancias personales y familiares	
Mínimo del contribuyente. Importe estatal	<u>5.550,00</u>
Mínimo del contribuyente. Importe autonómico	<u>5.550,00</u>
➤ Cálculo del impuesto y resultado de la declaración	
Tipo medio estatal general	<u>18,44</u>
Tipo medio estatal del ahorro	<u>0,00</u>
Tipo medio autonómico general	<u>19,84</u>
Tipo medio autonómico del ahorro	<u>0,00</u>
Cuota íntegra estatal	<u>23.093,50</u>
Cuota íntegra autonómica	<u>24.845,25</u>
➤ Deducciones generales	
Por rentas obtenidas en Ceuta o Melilla parte estatal	<u>0,00</u>
Por rentas obtenidas en Ceuta o Melilla parte autonómica	<u>0,00</u>
Deducción aplicable a las unidades familiares formadas por residentes fiscales en Estados Miembros de la Unión Europea o del Espacio Económico Europeo	<u>0,00</u>
➤ Deducciones autonómicas	
Suma de deducciones autonómicas	<u>0,00</u>
➤ Cuotas	
Cuota líquida estatal	<u>23.093,50</u>
Cuota líquida autonómica	<u>24.845,25</u>
Cuota líquida estatal incrementada	<u>23.093,50</u>
Cuota líquida autonómica incrementada	<u>24.845,25</u>
Cuota líquida incrementada total	<u>47.938,75</u>
➤ Cuota resultante de la autoliquidación	<u>47.938,75</u>
➤ Retenciones y demás pagos a cuenta	<u>34.000,00</u>
Por rendimientos del trabajo	<u>34.000,00</u>
➤ Cuota diferencial	<u>13.938,75</u>
Deducción por maternidad.	<u>0,00</u>
Deducción por maternidad. Incremento por gastos en guardería	<u>0,00</u>
Deducción por descendientes con discapacidad a cargo.	<u>0,00</u>
Deducción por ascendientes con discapacidad a cargo.	<u>0,00</u>
Deducción por familia numerosa.	<u>0,00</u>
Deducción por ascendiente con dos hijos sin derecho a anualidades por alimentos.	<u>0,00</u>
Deducción por cónyuge no separado legalmente con discapacidad	<u>0,00</u>

GALICIA

RENDA 17.000€

⇒ NIF	39396245M
⇒ Resultado de la declaración	-209,39
⇒ Rendimientos del trabajo	
Total ingresos íntegros computables	17.000,00
Rendimiento neto previo	15.900,00
Rendimiento neto	13.900,00
Rendimiento neto reducido	13.206,25
⇒ Base imponible general	13.206,25
⇒ Base liquidable general	13.206,25
⇒ Base liquidable general sometida a gravamen	13.206,25
⇒ Base imponible del ahorro	0,00
⇒ Base liquidable del ahorro	0,00
⇒ Adecuación del impuesto a las circunstancias personales y familiares	
Mínimo del contribuyente. Importe estatal	5.550,00
Mínimo del contribuyente. Importe autonómico	5.550,00
⇒ Cálculo del impuesto y resultado de la declaración	
Tipo medio estatal general	5,65
Tipo medio estatal del ahorro	0,00
Tipo medio autonómico general	5,63
Tipo medio autonómico del ahorro	0,00
Cuota íntegra estatal	746,25
Cuota íntegra autonómica	744,36
⇒ Deducciones generales	
Por rentas obtenidas en Ceuta o Melilla parte estatal	0,00
Por rentas obtenidas en Ceuta o Melilla parte autonómica	0,00
Deducción aplicable a las unidades familiares formadas por residentes fiscales en Estados Miembros de la Unión Europea o del Espacio Económico Europeo	0,00
⇒ Deducciones autonómicas	
Suma de deducciones autonómicas	0,00
⇒ Cuotas	
Cuota líquida estatal	746,25
Cuota líquida autonómica	744,36
Cuota líquida estatal incrementada	746,25
Cuota líquida autonómica incrementada	744,36
Cuota líquida incrementada total	1.490,61
⇒ Cuota resultante de la autoliquidación	1.490,61
⇒ Retenciones y demás pagos a cuenta	1.700,00
Por rendimientos del trabajo	1.700,00
⇒ Cuota diferencial	-209,39
Deducción por maternidad.	0,00
Deducción por maternidad. Incremento por gastos en guardería	0,00
Deducción por descendientes con discapacidad a cargo.	0,00
Deducción por ascendientes con discapacidad a cargo.	0,00
Deducción por familia numerosa.	0,00
Deducción por ascendiente con dos hijos sin derecho a anualidades por alimentos.	0,00
Deducción por cónyuge no separado legalmente con discapacidad	0,00

GALICIA

RENDA 34.000€

↳ NIF	39396245M
↳ Resultado de la declaración	-8,87
↳ Rendimientos del trabajo	
Total ingresos íntegros computables	34.000,00
Rendimiento neto previo	31.800,00
Rendimiento neto	29.800,00
Rendimiento neto reducido	29.800,00
↳ Base imponible general	29.800,00
↳ Base liquidable general	29.800,00
↳ Base liquidable general sometida a gravamen	29.800,00
↳ Base imponible del ahorro	0,00
↳ Base liquidable del ahorro	0,00
↳ Adecuación del impuesto a las circunstancias personales y familiares	
Mínimo del contribuyente. Importe estatal	5.550,00
Mínimo del contribuyente. Importe autonómico	5.550,00
↳ Cálculo del impuesto y resultado de la declaración	
Tipo medio estatal general	10,15
Tipo medio estatal del ahorro	0,00
Tipo medio autonómico general	10,35
Tipo medio autonómico del ahorro	0,00
Cuota íntegra estatal	3.025,50
Cuota íntegra autonómica	3.085,63
↳ Deducciones generales	
Por rentas obtenidas en Ceuta o Melilla parte estatal	0,00
Por rentas obtenidas en Ceuta o Melilla parte autonómica	0,00
Deducción aplicable a las unidades familiares formadas por residentes fiscales en Estados Miembros de la Unión Europea o del Espacio Económico Europeo	0,00
↳ Deducciones autonómicas	
Suma de deducciones autonómicas	0,00
↳ Cuotas	
Cuota líquida estatal	3.025,50
Cuota líquida autonómica	3.085,63
Cuota líquida estatal incrementada	3.025,50
Cuota líquida autonómica incrementada	3.085,63
Cuota líquida incrementada total	6.111,13
↳ Cuota resultante de la autoliquidación	6.111,13
↳ Retenciones y demás pagos a cuenta	6.120,00
Por rendimientos del trabajo	6.120,00
↳ Cuota diferencial	-8,87
Deducción por maternidad.	0,00
Deducción por maternidad. Incremento por gastos en guardería	0,00
Deducción por descendientes con discapacidad a cargo.	0,00
Deducción por ascendientes con discapacidad a cargo.	0,00
Deducción por familia numerosa.	0,00
Deducción por ascendiente con dos hijos sin derecho a anualidades por alimentos.	0,00
Deducción por cónyuge no separado legalmente con discapacidad	0,00

GALICIA

RENDA 136.000€

☞ NIF	39396245M
☞ Resultado de la declaración	12.603,13
☞ Rendimientos del trabajo	
Total ingresos íntegros computables	136.000,00
Rendimiento neto previo	127.200,00
Rendimiento neto	125.200,00
Rendimiento neto reducido	125.200,00
☞ Base imponible general	125.200,00
☞ Base liquidable general	125.200,00
☞ Base liquidable general sometida a gravamen	125.200,00
☞ Base imponible del ahorro	0,00
☞ Base liquidable del ahorro	0,00
☞ Adecuación del impuesto a las circunstancias personales y familiares	
Mínimo del contribuyente. Importe estatal	5.550,00
Mínimo del contribuyente. Importe autonómico	5.550,00
☞ Cálculo del impuesto y resultado de la declaración	
Tipo medio estatal general	18,44
Tipo medio estatal del ahorro	0,00
Tipo medio autonómico general	18,77
Tipo medio autonómico del ahorro	0,00
Cuota íntegra estatal	23.093,50
Cuota íntegra autonómica	23.509,63
☞ Deducciones generales	
Por rentas obtenidas en Ceuta o Melilla parte estatal	0,00
Por rentas obtenidas en Ceuta o Melilla parte autonómica	0,00
Deducción aplicable a las unidades familiares formadas por residentes fiscales en Estados Miembros de la Unión Europea o del Espacio Económico Europeo	0,00
☞ Deducciones autonómicas	
Suma de deducciones autonómicas	0,00
☞ Cuotas	
Cuota líquida estatal	23.093,50
Cuota líquida autonómica	23.509,63
Cuota líquida estatal incrementada	23.093,50
Cuota líquida autonómica incrementada	23.509,63
Cuota líquida incrementada total	46.603,13
☞ Cuota resultante de la autoliquidación	46.603,13
☞ Retenciones y demás pagos a cuenta	34.000,00
Por rendimientos del trabajo	34.000,00
☞ Cuota diferencial	12.603,13
Deducción por maternidad.	0,00
Deducción por maternidad. Incremento por gastos en guardería	0,00
Deducción por descendientes con discapacidad a cargo.	0,00
Deducción por ascendientes con discapacidad a cargo.	0,00
Deducción por familia numerosa.	0,00
Deducción por ascendiente con dos hijos sin derecho a anualidades por alimentos.	0,00
Deducción por cónyuge no separado legalmente con discapacidad	0,00

ILLES BALEARS RENDA 17.000€

NIF	39396245M
Resultado de la declaración	-154,27
Rendimientos del trabajo	
Total ingresos íntegros computables	17.000,00
Rendimiento neto previo	15.900,00
Rendimiento neto	13.900,00
Rendimiento neto reducido	13.206,25
Base imponible general	13.206,25
Base liquidable general	13.206,25
Base liquidable general sometida a gravamen	13.206,25
Base imponible del ahorro	0,00
Base liquidable del ahorro	0,00
Adecuación del impuesto a las circunstancias personales y familiares	
Mínimo del contribuyente. Importe estatal	5.550,00
Mínimo del contribuyente. Importe autonómico	5.550,00
Cálculo del impuesto y resultado de la declaración	
Tipo medio estatal general	5,65
Tipo medio estatal del ahorro	0,00
Tipo medio autonómico general	6,05
Tipo medio autonómico del ahorro	0,00
Cuota íntegra estatal	746,25
Cuota íntegra autonómica	799,48
Deducciones generales	
Por rentas obtenidas en Ceuta o Melilla parte estatal	0,00
Por rentas obtenidas en Ceuta o Melilla parte autonómica	0,00
Deducción aplicable a las unidades familiares formadas por residentes fiscales en Estados Miembros de la Unión Europea o del Espacio Económico Europeo	0,00
Deducciones autonómicas	
Suma de deducciones autonómicas	0,00
Cuotas	
Cuota líquida estatal	746,25
Cuota líquida autonómica	799,48
Cuota líquida estatal incrementada	746,25
Cuota líquida autonómica incrementada	799,48
Cuota líquida incrementada total	1.545,73
Cuota resultante de la autoliquidación	1.545,73
Retenciones y demás pagos a cuenta	1.700,00
Por rendimientos del trabajo	1.700,00
Cuota diferencial	-154,27
Deducción por maternidad.	0,00
Deducción por maternidad. Incremento por gastos en guardería	0,00
Deducción por descendientes con discapacidad a cargo.	0,00
Deducción por ascendientes con discapacidad a cargo.	0,00
Deducción por familia numerosa.	0,00
Deducción por ascendiente con dos hijos sin derecho a anualidades por alimentos.	0,00
Deducción por cónyuge no separado legalmente con discapacidad	0,00

ILLES BALEARS RENDA 34.000€

➤ NIF	39396245M
➤ Resultado de la declaración	8,75
➤ Rendimientos del trabajo	
Total ingresos íntegros computables	<u>34.000,00</u>
Rendimiento neto previo	<u>31.800,00</u>
Rendimiento neto	<u>29.800,00</u>
Rendimiento neto reducido	<u>29.800,00</u>
➤ Base imponible general	<u>29.800,00</u>
➤ Base liquidable general	<u>29.800,00</u>
➤ Base liquidable general sometida a gravamen	<u>29.800,00</u>
➤ Base imponible del ahorro	<u>0,00</u>
➤ Base liquidable del ahorro	<u>0,00</u>
➤ Adecuación del impuesto a las circunstancias personales y familiares	
Mínimo del contribuyente. Importe estatal	<u>5.550,00</u>
Mínimo del contribuyente. Importe autonómico	<u>5.550,00</u>
➤ Cálculo del impuesto y resultado de la declaración	
Tipo medio estatal general	<u>10,15</u>
Tipo medio estatal del ahorro	<u>0,00</u>
Tipo medio autonómico general	<u>10,41</u>
Tipo medio autonómico del ahorro	<u>0,00</u>
Cuota íntegra estatal	<u>3.025,50</u>
Cuota íntegra autonómica	<u>3.103,25</u>
➤ Deducciones generales	
Por rentas obtenidas en Ceuta o Melilla parte estatal	<u>0,00</u>
Por rentas obtenidas en Ceuta o Melilla parte autonómica	<u>0,00</u>
Deducción aplicable a las unidades familiares formadas por residentes fiscales en Estados Miembros de la Unión Europea o del Espacio Económico Europeo	<u>0,00</u>
➤ Deducciones autonómicas	
Suma de deducciones autonómicas	<u>0,00</u>
➤ Cuotas	
Cuota líquida estatal	<u>3.025,50</u>
Cuota líquida autonómica	<u>3.103,25</u>
Cuota líquida estatal incrementada	<u>3.025,50</u>
Cuota líquida autonómica incrementada	<u>3.103,25</u>
Cuota líquida incrementada total	<u>6.128,75</u>
➤ Cuota resultante de la autoliquidación	<u>6.128,75</u>
➤ Retenciones y demás pagos a cuenta	<u>6.120,00</u>
Por rendimientos del trabajo	<u>6.120,00</u>
➤ Cuota diferencial	<u>8,75</u>
Deducción por maternidad.	<u>0,00</u>
Deducción por maternidad. Incremento por gastos en guardería	<u>0,00</u>
Deducción por descendientes con discapacidad a cargo.	<u>0,00</u>
Deducción por ascendientes con discapacidad a cargo.	<u>0,00</u>
Deducción por familia numerosa.	<u>0,00</u>
Deducción por ascendiente con dos hijos sin derecho a anualidades por alimentos.	<u>0,00</u>
Deducción por cónyuge no separado legalmente con discapacidad	<u>0,00</u>

ILLES BALEARS RENDA 136.000€

➤ NIF	39396245M
➤ Resultado de la declaración	12.204,25
➤ Rendimientos del trabajo	
Total ingresos íntegros computables	136.000,00
Rendimiento neto previo	127.200,00
Rendimiento neto	125.200,00
Rendimiento neto reducido	125.200,00
➤ Base imponible general	125.200,00
➤ Base liquidable general	125.200,00
➤ Base liquidable general sometida a gravamen	125.200,00
➤ Base imponible del ahorro	0,00
➤ Base liquidable del ahorro	0,00
➤ Adecuación del impuesto a las circunstancias personales y familiares	
Mínimo del contribuyente. Importe estatal	5.550,00
Mínimo del contribuyente. Importe autonómico	5.550,00
➤ Cálculo del impuesto y resultado de la declaración	
Tipo medio estatal general	18,44
Tipo medio estatal del ahorro	0,00
Tipo medio autonómico general	18,45
Tipo medio autonómico del ahorro	0,00
Cuota íntegra estatal	23.093,50
Cuota íntegra autonómica	23.110,75
➤ Deducciones generales	
Por rentas obtenidas en Ceuta o Melilla parte estatal	0,00
Por rentas obtenidas en Ceuta o Melilla parte autonómica	0,00
Deducción aplicable a las unidades familiares formadas por residentes fiscales en Estados Miembros de la Unión Europea o del Espacio Económico Europeo	0,00
➤ Deducciones autonómicas	
Suma de deducciones autonómicas	0,00
➤ Cuotas	
Cuota líquida estatal	23.093,50
Cuota líquida autonómica	23.110,75
Cuota líquida estatal incrementada	23.093,50
Cuota líquida autonómica incrementada	23.110,75
Cuota líquida incrementada total	46.204,25
➤ Cuota resultante de la autoliquidación	46.204,25
➤ Retenciones y demás pagos a cuenta	34.000,00
Por rendimientos del trabajo	34.000,00
➤ Cuota diferencial	12.204,25
Deducción por maternidad.	0,00
Deducción por maternidad. Incremento por gastos en guardería	0,00
Deducción por descendientes con discapacidad a cargo.	0,00
Deducción por ascendientes con discapacidad a cargo.	0,00
Deducción por familia numerosa.	0,00
Deducción por ascendiente con dos hijos sin derecho a anualidades por alimentos.	0,00
Deducción por cónyuge no separado legalmente con discapacidad	0,00

ILLES CANÀRIES RENDA 17.000€

➤ NIF	39396245M
➤ Resultado de la declaración	-207,50
➤ Rendimientos del trabajo	
Total ingresos íntegros computables	17.000,00
Rendimiento neto previo	15.900,00
Rendimiento neto	13.900,00
Rendimiento neto reducido	13.206,25
➤ Base imponible general	13.206,25
➤ Base liquidable general	13.206,25
➤ Base liquidable general sometida a gravamen	13.206,25
➤ Base imponible del ahorro	0,00
➤ Base liquidable del ahorro	0,00
➤ Adecuación del impuesto a las circunstancias personales y familiares	
Mínimo del contribuyente. Importe estatal	5.550,00
Mínimo del contribuyente. Importe autonómico	5.550,00
➤ Cálculo del impuesto y resultado de la declaración	
Tipo medio estatal general	5,65
Tipo medio estatal del ahorro	0,00
Tipo medio autonómico general	5,65
Tipo medio autonómico del ahorro	0,00
Cuota íntegra estatal	746,25
Cuota íntegra autonómica	746,25
➤ Deducciones generales	
Por rentas obtenidas en Ceuta o Melilla parte estatal	0,00
Por rentas obtenidas en Ceuta o Melilla parte autonómica	0,00
Deducción aplicable a las unidades familiares formadas por residentes fiscales en Estados Miembros de la Unión Europea o del Espacio Económico Europeo	0,00
➤ Deducciones autonómicas	
Suma de deducciones autonómicas	0,00
➤ Cuotas	
Cuota líquida estatal	746,25
Cuota líquida autonómica	746,25
Cuota líquida estatal incrementada	746,25
Cuota líquida autonómica incrementada	746,25
Cuota líquida incrementada total	1.492,50
➤ Cuota resultante de la autoliquidación	1.492,50
➤ Retenciones y demás pagos a cuenta	1.700,00
Por rendimientos del trabajo	1.700,00
➤ Cuota diferencial	-207,50
Deducción por maternidad.	0,00
Deducción por maternidad. Incremento por gastos en guardería	0,00
Deducción por descendientes con discapacidad a cargo.	0,00
Deducción por ascendientes con discapacidad a cargo.	0,00
Deducción por familia numerosa.	0,00
Deducción por ascendiente con dos hijos sin derecho a anualidades por alimentos.	0,00
Deducción por cónyuge no separado legalmente con discapacidad	0,00

ILLES CANÀRIES RENDA 34.000€

➤ NIF	39396245M
➤ Resultado de la declaración	-115,15
➤ Rendimientos del trabajo	
Total ingresos íntegros computables	34.000,00
Rendimiento neto previo	31.800,00
Rendimiento neto	29.800,00
Rendimiento neto reducido	29.800,00
➤ Base imponible general	29.800,00
➤ Base liquidable general	29.800,00
➤ Base liquidable general sometida a gravamen	29.800,00
➤ Base imponible del ahorro	0,00
➤ Base liquidable del ahorro	0,00
➤ Adecuación del impuesto a las circunstancias personales y familiares	
Mínimo del contribuyente. Importe estatal	5.550,00
Mínimo del contribuyente. Importe autonómico	5.550,00
➤ Cálculo del impuesto y resultado de la declaración	
Tipo medio estatal general	10,15
Tipo medio estatal del ahorro	0,00
Tipo medio autonómico general	9,99
Tipo medio autonómico del ahorro	0,00
Cuota íntegra estatal	3.025,50
Cuota íntegra autonómica	2.979,35
➤ Deducciones generales	
Por rentas obtenidas en Ceuta o Melilla parte estatal	0,00
Por rentas obtenidas en Ceuta o Melilla parte autonómica	0,00
Deducción aplicable a las unidades familiares formadas por residentes fiscales en Estados Miembros de la Unión Europea o del Espacio Económico Europeo	0,00
➤ Deducciones autonómicas	
Suma de deducciones autonómicas	0,00
➤ Cuotas	
Cuota líquida estatal	3.025,50
Cuota líquida autonómica	2.979,35
Cuota líquida estatal incrementada	3.025,50
Cuota líquida autonómica incrementada	2.979,35
Cuota líquida incrementada total	6.004,85
➤ Cuota resultante de la autoliquidación	6.004,85
➤ Retenciones y demás pagos a cuenta	6.120,00
Por rendimientos del trabajo	6.120,00
➤ Cuota diferencial	-115,15
Deducción por maternidad.	0,00
Deducción por maternidad. Incremento por gastos en guardería	0,00
Deducción por descendientes con discapacidad a cargo.	0,00
Deducción por ascendientes con discapacidad a cargo.	0,00
Deducción por familia numerosa.	0,00
Deducción por ascendiente con dos hijos sin derecho a anualidades por alimentos.	0,00
Deducción por cónyuge no separado legalmente con discapacidad	0,00

ILLES CANÀRIES RENDA 136.000€

⇒ NIF	39396245M
⇒ Resultado de la declaración	13.343,17
⇒ Rendimientos del trabajo	
Total ingresos íntegros computables	<u>136.000,00</u>
Rendimiento neto previo	<u>127.200,00</u>
Rendimiento neto	<u>125.200,00</u>
Rendimiento neto reducido	<u>125.200,00</u>
⇒ Base imponible general	<u>125.200,00</u>
⇒ Base liquidable general	<u>125.200,00</u>
⇒ Base liquidable general sometida a gravamen	<u>125.200,00</u>
⇒ Base imponible del ahorro	<u>0,00</u>
⇒ Base liquidable del ahorro	<u>0,00</u>
⇒ Adecuación del impuesto a las circunstancias personales y familiares	
Mínimo del contribuyente. Importe estatal	<u>5.550,00</u>
Mínimo del contribuyente. Importe autonómico	<u>5.550,00</u>
⇒ Cálculo del impuesto y resultado de la declaración	
Tipo medio estatal general	<u>18,44</u>
Tipo medio estatal del ahorro	<u>0,00</u>
Tipo medio autonómico general	<u>19,26</u>
Tipo medio autonómico del ahorro	<u>0,00</u>
Cuota íntegra estatal	<u>23.093,50</u>
Cuota íntegra autonómica	<u>24.249,67</u>
⇒ Deducciones generales	
Por rentas obtenidas en Ceuta o Melilla parte estatal	<u>0,00</u>
Por rentas obtenidas en Ceuta o Melilla parte autonómica	<u>0,00</u>
Deducción aplicable a las unidades familiares formadas por residentes fiscales en Estados Miembros de la Unión Europea o del Espacio Económico Europeo	<u>0,00</u>
⇒ Deducciones autonómicas	
Suma de deducciones autonómicas	<u>0,00</u>
⇒ Cuotas	
Cuota líquida estatal	<u>23.093,50</u>
Cuota líquida autonómica	<u>24.249,67</u>
Cuota líquida estatal incrementada	<u>23.093,50</u>
Cuota líquida autonómica incrementada	<u>24.249,67</u>
Cuota líquida incrementada total	<u>47.343,17</u>
⇒ Cuota resultante de la autoliquidación	<u>47.343,17</u>
⇒ Retenciones y demás pagos a cuenta	<u>34.000,00</u>
Por rendimientos del trabajo	<u>34.000,00</u>
⇒ Cuota diferencial	<u>13.343,17</u>
Deducción por maternidad.	<u>0,00</u>
Deducción por maternidad. Incremento por gastos en guardería	<u>0,00</u>
Deducción por descendientes con discapacidad a cargo.	<u>0,00</u>
Deducción por ascendientes con discapacidad a cargo.	<u>0,00</u>
Deducción por familia numerosa.	<u>0,00</u>
Deducción por ascendiente con dos hijos sin derecho a anualidades por alimentos.	<u>0,00</u>
Deducción por cónyuge no separado legalmente con discapacidad	<u>0,00</u>

LA RIOJA RENDA 17.000€

⇒ NIF	39396245M
⇒ Resultado de la declaración	-210,52
⇒ Rendimientos del trabajo	
Total ingresos íntegros computables	17.000,00
Rendimiento neto previo	15.900,00
Rendimiento neto	13.900,00
Rendimiento neto reducido	13.206,25
⇒ Base imponible general	13.206,25
⇒ Base liquidable general	13.206,25
⇒ Base liquidable general sometida a gravamen	13.206,25
⇒ Base imponible del ahorro	0,00
⇒ Base liquidable del ahorro	0,00
⇒ Adecuación del impuesto a las circunstancias personales y familiares	
Mínimo del contribuyente. Importe estatal	5.550,00
Mínimo del contribuyente. Importe autonómico	5.550,00
⇒ Cálculo del impuesto y resultado de la declaración	
Tipo medio estatal general	5,65
Tipo medio estatal del ahorro	0,00
Tipo medio autonómico general	5,62
Tipo medio autonómico del ahorro	0,00
Cuota íntegra estatal	746,25
Cuota íntegra autonómica	743,23
⇒ Deducciones generales	
Por rentas obtenidas en Ceuta o Melilla parte estatal	0,00
Por rentas obtenidas en Ceuta o Melilla parte autonómica	0,00
Deducción aplicable a las unidades familiares formadas por residentes fiscales en Estados Miembros de la Unión Europea o del Espacio Económico Europeo	0,00
⇒ Deducciones autonómicas	
Suma de deducciones autonómicas	0,00
⇒ Cuotas	
Cuota líquida estatal	746,25
Cuota líquida autonómica	743,23
Cuota líquida estatal incrementada	746,25
Cuota líquida autonómica incrementada	743,23
Cuota líquida incrementada total	1.489,48
⇒ Cuota resultante de la autoliquidación	1.489,48
⇒ Retenciones y demás pagos a cuenta	1.700,00
Por rendimientos del trabajo	1.700,00
⇒ Cuota diferencial	-210,52
Deducción por maternidad.	0,00
Deducción por maternidad. Incremento por gastos en guardería	0,00
Deducción por descendientes con discapacidad a cargo.	0,00
Deducción por ascendientes con discapacidad a cargo.	0,00
Deducción por familia numerosa.	0,00
Deducción por ascendiente con dos hijos sin derecho a anualidades por alimentos.	0,00
Deducción por cónyuge no separado legalmente con discapacidad	0,00

LA RIOJA RENDA 34.000€

➤ NIF	39396245M
➤ Resultado de la declaración	-138,40
➤ Rendimientos del trabajo	
Total ingresos íntegros computables	34.000,00
Rendimiento neto previo	31.800,00
Rendimiento neto	29.800,00
Rendimiento neto reducido	29.800,00
➤ Base imponible general	29.800,00
➤ Base liquidable general	29.800,00
➤ Base liquidable general sometida a gravamen	29.800,00
➤ Base imponible del ahorro	0,00
➤ Base liquidable del ahorro	0,00
➤ Adecuación del impuesto a las circunstancias personales y familiares	
Mínimo del contribuyente. Importe estatal	5.550,00
Mínimo del contribuyente. Importe autonómico	5.550,00
➤ Cálculo del impuesto y resultado de la declaración	
Tipo medio estatal general	10,15
Tipo medio estatal del ahorro	0,00
Tipo medio autonómico general	9,91
Tipo medio autonómico del ahorro	0,00
Cuota íntegra estatal	3.025,50
Cuota íntegra autonómica	2.956,10
➤ Deducciones generales	
Por rentas obtenidas en Ceuta o Melilla parte estatal	0,00
Por rentas obtenidas en Ceuta o Melilla parte autonómica	0,00
Deducción aplicable a las unidades familiares formadas por residentes fiscales en Estados Miembros de la Unión Europea o del Espacio Económico Europeo	0,00
➤ Deducciones autonómicas	
Suma de deducciones autonómicas	0,00
➤ Cuotas	
Cuota líquida estatal	3.025,50
Cuota líquida autonómica	2.956,10
Cuota líquida estatal incrementada	3.025,50
Cuota líquida autonómica incrementada	2.956,10
Cuota líquida incrementada total	5.981,60
➤ Cuota resultante de la autoliquidación	5.981,60
➤ Retenciones y demás pagos a cuenta	6.120,00
Por rendimientos del trabajo	6.120,00
➤ Cuota diferencial	-138,40
Deducción por maternidad.	0,00
Deducción por maternidad. Incremento por gastos en guardería	0,00
Deducción por descendientes con discapacidad a cargo.	0,00
Deducción por ascendientes con discapacidad a cargo.	0,00
Deducción por familia numerosa.	0,00
Deducción por ascendiente con dos hijos sin derecho a anualidades por alimentos.	0,00
Deducción por cónyuge no separado legalmente con discapacidad	0,00

LA RIOJA RENDA 136.000€

➤ NIF	39396245M
➤ Resultado de la declaración	12.996,40
➤ Rendimientos del trabajo	
Total ingresos íntegros computables	136.000,00
Rendimiento neto previo	127.200,00
Rendimiento neto	125.200,00
Rendimiento neto reducido	125.200,00
➤ Base imponible general	125.200,00
➤ Base liquidable general	125.200,00
➤ Base liquidable general sometida a gravamen	125.200,00
➤ Base imponible del ahorro	0,00
➤ Base liquidable del ahorro	0,00
➤ Adecuación del impuesto a las circunstancias personales y familiares	
Mínimo del contribuyente. Importe estatal	5.550,00
Mínimo del contribuyente. Importe autonómico	5.550,00
➤ Cálculo del impuesto y resultado de la declaración	
Tipo medio estatal general	18,44
Tipo medio estatal del ahorro	0,00
Tipo medio autonómico general	19,09
Tipo medio autonómico del ahorro	0,00
Cuota íntegra estatal	23.093,50
Cuota íntegra autonómica	23.902,90
➤ Deducciones generales	
Por rentas obtenidas en Ceuta o Melilla parte estatal	0,00
Por rentas obtenidas en Ceuta o Melilla parte autonómica	0,00
Deducción aplicable a las unidades familiares formadas por residentes fiscales en Estados Miembros de la Unión Europea o del Espacio Económico Europeo	0,00
➤ Deducciones autonómicas	
Suma de deducciones autonómicas	0,00
➤ Cuotas	
Cuota líquida estatal	23.093,50
Cuota líquida autonómica	23.902,90
Cuota líquida estatal incrementada	23.093,50
Cuota líquida autonómica incrementada	23.902,90
Cuota líquida incrementada total	46.996,40
➤ Cuota resultante de la autoliquidación	46.996,40
➤ Retenciones y demás pagos a cuenta	34.000,00
Por rendimientos del trabajo	34.000,00
➤ Cuota diferencial	12.996,40
Deducción por maternidad.	0,00
Deducción por maternidad. Incremento por gastos en guardería	0,00
Deducción por descendientes con discapacidad a cargo.	0,00
Deducción por ascendientes con discapacidad a cargo.	0,00
Deducción por familia numerosa.	0,00
Deducción por ascendiente con dos hijos sin derecho a anualidades por alimentos.	0,00
Deducción por cónyuge no separado legalmente con discapacidad	0,00

MADRID

RENDA 17.000€

➤ NIF	39396245M
➤ Resultado de la declaración	-248,05
➤ Rendimientos del trabajo	
Total ingresos íntegros computables	17.000,00
Rendimiento neto previo	15.900,00
Rendimiento neto	13.900,00
Rendimiento neto reducido	13.206,25
➤ Base imponible general	13.206,25
➤ Base liquidable general	13.206,25
➤ Base liquidable general sometida a gravamen	13.206,25
➤ Base imponible del ahorro	0,00
➤ Base liquidable del ahorro	0,00
➤ Adecuación del impuesto a las circunstancias personales y familiares	
Mínimo del contribuyente. Importe estatal	5.550,00
Mínimo del contribuyente. Importe autonómico	5.550,00
➤ Cálculo del impuesto y resultado de la declaración	
Tipo medio estatal general	5,65
Tipo medio estatal del ahorro	0,00
Tipo medio autonómico general	5,34
Tipo medio autonómico del ahorro	0,00
Cuota íntegra estatal	746,25
Cuota íntegra autonómica	705,70
➤ Deducciones generales	
Por rentas obtenidas en Ceuta o Melilla parte estatal	0,00
Por rentas obtenidas en Ceuta o Melilla parte autonómica	0,00
Deducción aplicable a las unidades familiares formadas por residentes fiscales en Estados Miembros de la Unión Europea o del Espacio Económico Europeo	0,00
➤ Deducciones autonómicas	
Suma de deducciones autonómicas	0,00
➤ Cuotas	
Cuota líquida estatal	746,25
Cuota líquida autonómica	705,70
Cuota líquida estatal incrementada	746,25
Cuota líquida autonómica incrementada	705,70
Cuota líquida incrementada total	1.451,95
➤ Cuota resultante de la autoliquidación	1.451,95
➤ Retenciones y demás pagos a cuenta	1.700,00
Por rendimientos del trabajo	1.700,00
➤ Cuota diferencial	-248,05
Deducción por maternidad.	0,00
Deducción por maternidad. Incremento por gastos en guardería	0,00
Deducción por descendientes con discapacidad a cargo.	0,00
Deducción por ascendientes con discapacidad a cargo.	0,00
Deducción por familia numerosa.	0,00
Deducción por ascendiente con dos hijos sin derecho a anualidades por alimentos.	0,00
Deducción por cónyuge no separado legalmente con discapacidad	0,00

MADRID

RENDA 34.000€

☛ NIF	39396245M
☛ Resultado de la declaración	-276,35
☛ Rendimientos del trabajo	
Total ingresos íntegros computables	34.000,00
Rendimiento neto previo	31.800,00
Rendimiento neto	29.800,00
Rendimiento neto reducido	29.800,00
☛ Base imponible general	29.800,00
☛ Base liquidable general	29.800,00
☛ Base liquidable general sometida a gravamen	29.800,00
☛ Base imponible del ahorro	0,00
☛ Base liquidable del ahorro	0,00
☛ Adecuación del impuesto a las circunstancias personales y familiares	
Mínimo del contribuyente. Importe estatal	5.550,00
Mínimo del contribuyente. Importe autonómico	5.550,00
☛ Cálculo del impuesto y resultado de la declaración	
Tipo medio estatal general	10,15
Tipo medio estatal del ahorro	0,00
Tipo medio autonómico general	9,45
Tipo medio autonómico del ahorro	0,00
Cuota íntegra estatal	3.025,50
Cuota íntegra autonómica	2.818,15
☛ Deducciones generales	
Por rentas obtenidas en Ceuta o Melilla parte estatal	0,00
Por rentas obtenidas en Ceuta o Melilla parte autonómica	0,00
Deducción aplicable a las unidades familiares formadas por residentes fiscales en Estados Miembros de la Unión Europea o del Espacio Económico Europeo	0,00
☛ Deducciones autonómicas	
Suma de deducciones autonómicas	0,00
☛ Cuotas	
Cuota líquida estatal	3.025,50
Cuota líquida autonómica	2.818,15
Cuota líquida estatal incrementada	3.025,50
Cuota líquida autonómica incrementada	2.818,15
Cuota líquida incrementada total	5.843,65
☛ Cuota resultante de la autoliquidación	5.843,65
☛ Retenciones y demás pagos a cuenta	6.120,00
Por rendimientos del trabajo	6.120,00
☛ Cuota diferencial	-276,35
Deducción por maternidad.	0,00
Deducción por maternidad. Incremento por gastos en guardería	0,00
Deducción por descendientes con discapacidad a cargo.	0,00
Deducción por ascendientes con discapacidad a cargo.	0,00
Deducción por familia numerosa.	0,00
Deducción por ascendiente con dos hijos sin derecho a anualidades por alimentos.	0,00
Deducción por cónyuge no separado legalmente con discapacidad	0,00

MADRID

RENDA 136.000€

➤ NIF	39396245M
➤ Resultado de la declaración	11.066,30
➤ Rendimientos del trabajo	
Total ingresos íntegros computables	136.000,00
Rendimiento neto previo	127.200,00
Rendimiento neto	125.200,00
Rendimiento neto reducido	125.200,00
➤ Base imponible general	125.200,00
➤ Base liquidable general	125.200,00
➤ Base liquidable general sometida a gravamen	125.200,00
➤ Base imponible del ahorro	0,00
➤ Base liquidable del ahorro	0,00
➤ Adecuación del impuesto a las circunstancias personales y familiares	
Mínimo del contribuyente. Importe estatal	5.550,00
Mínimo del contribuyente. Importe autonómico	5.550,00
➤ Cálculo del impuesto y resultado de la declaración	
Tipo medio estatal general	18,44
Tipo medio estatal del ahorro	0,00
Tipo medio autonómico general	17,55
Tipo medio autonómico del ahorro	0,00
Cuota íntegra estatal	23.093,50
Cuota íntegra autonómica	21.972,80
➤ Deducciones generales	
Por rentas obtenidas en Ceuta o Melilla parte estatal	0,00
Por rentas obtenidas en Ceuta o Melilla parte autonómica	0,00
Deducción aplicable a las unidades familiares formadas por residentes fiscales en Estados Miembros de la Unión Europea o del Espacio Económico Europeo	0,00
➤ Deducciones autonómicas	
Suma de deducciones autonómicas	0,00
➤ Cuotas	
Cuota líquida estatal	23.093,50
Cuota líquida autonómica	21.972,80
Cuota líquida estatal incrementada	23.093,50
Cuota líquida autonómica incrementada	21.972,80
Cuota líquida incrementada total	45.066,30
➤ Cuota resultante de la autoliquidación	45.066,30
➤ Retenciones y demás pagos a cuenta	34.000,00
Por rendimientos del trabajo	34.000,00
➤ Cuota diferencial	11.066,30
Deducción por maternidad.	0,00
Deducción por maternidad. Incremento por gastos en guardería	0,00
Deducción por descendientes con discapacidad a cargo.	0,00
Deducción por ascendientes con discapacidad a cargo.	0,00
Deducción por familia numerosa.	0,00
Deducción por ascendiente con dos hijos sin derecho a anualidades por alimentos.	0,00
Deducción por cónyuge no separado legalmente con discapacidad	0,00

MÚRCIA

RENDA 17.000€

➤ NIF	39396245M
➤ Resultado de la declaración	-169,22
➤ Rendimientos del trabajo	
Total ingresos íntegros computables	17.000,00
Rendimiento neto previo	15.900,00
Rendimiento neto	13.900,00
Rendimiento neto reducido	13.206,25
➤ Base imponible general	13.206,25
➤ Base liquidable general	13.206,25
➤ Base liquidable general sometida a gravamen	13.206,25
➤ Base imponible del ahorro	0,00
➤ Base liquidable del ahorro	0,00
➤ Adecuación del impuesto a las circunstancias personales y familiares	
Mínimo del contribuyente. Importe estatal	5.550,00
Mínimo del contribuyente. Importe autonómico	5.550,00
➤ Cálculo del impuesto y resultado de la declaración	
Tipo medio estatal general	5,65
Tipo medio estatal del ahorro	0,00
Tipo medio autonómico general	5,94
Tipo medio autonómico del ahorro	0,00
Cuota íntegra estatal	746,25
Cuota íntegra autonómica	784,53
➤ Deducciones generales	
Por rentas obtenidas en Ceuta o Melilla parte estatal	0,00
Por rentas obtenidas en Ceuta o Melilla parte autonómica	0,00
Deducción aplicable a las unidades familiares formadas por residentes fiscales en Estados Miembros de la Unión Europea o del Espacio Económico Europeo	0,00
➤ Deducciones autonómicas	
Suma de deducciones autonómicas	0,00
➤ Cuotas	
Cuota líquida estatal	746,25
Cuota líquida autonómica	784,53
Cuota líquida estatal incrementada	746,25
Cuota líquida autonómica incrementada	784,53
Cuota líquida incrementada total	1.530,78
➤ Cuota resultante de la autoliquidación	1.530,78
➤ Retenciones y demás pagos a cuenta	1.700,00
Por rendimientos del trabajo	1.700,00
➤ Cuota diferencial	-169,22
Deducción por maternidad.	0,00
Deducción por maternidad. Incremento por gastos en guardería	0,00
Deducción por descendientes con discapacidad a cargo.	0,00
Deducción por ascendientes con discapacidad a cargo.	0,00
Deducción por familia numerosa.	0,00
Deducción por ascendiente con dos hijos sin derecho a anualidades por alimentos.	0,00
Deducción por cónyuge no separado legalmente con discapacidad	0,00

MÚRCIA

RENDA 34.000€

➤ NIF	39396245M
➤ Resultado de la declaración	52,25
➤ Rendimientos del trabajo	
Total ingresos íntegros computables	34.000,00
Rendimiento neto previo	31.800,00
Rendimiento neto	29.800,00
Rendimiento neto reducido	29.800,00
➤ Base imponible general	29.800,00
➤ Base liquidable general	29.800,00
➤ Base liquidable general sometida a gravamen	29.800,00
➤ Base imponible del ahorro	0,00
➤ Base liquidable del ahorro	0,00
➤ Adecuación del impuesto a las circunstancias personales y familiares	
Mínimo del contribuyente. Importe estatal	5.550,00
Mínimo del contribuyente. Importe autonómico	5.550,00
➤ Cálculo del impuesto y resultado de la declaración	
Tipo medio estatal general	10,15
Tipo medio estatal del ahorro	0,00
Tipo medio autonómico general	10,55
Tipo medio autonómico del ahorro	0,00
Cuota íntegra estatal	3.025,50
Cuota íntegra autonómica	3.146,75
➤ Deducciones generales	
Por rentas obtenidas en Ceuta o Melilla parte estatal	0,00
Por rentas obtenidas en Ceuta o Melilla parte autonómica	0,00
Deducción aplicable a las unidades familiares formadas por residentes fiscales en Estados Miembros de la Unión Europea o del Espacio Económico Europeo	0,00
➤ Deducciones autonómicas	
Suma de deducciones autonómicas	0,00
➤ Cuotas	
Cuota líquida estatal	3.025,50
Cuota líquida autonómica	3.146,75
Cuota líquida estatal incrementada	3.025,50
Cuota líquida autonómica incrementada	3.146,75
Cuota líquida incrementada total	6.172,25
➤ Cuota resultante de la autoliquidación	6.172,25
➤ Retenciones y demás pagos a cuenta	6.120,00
Por rendimientos del trabajo	6.120,00
➤ Cuota diferencial	52,25
Deducción por maternidad.	0,00
Deducción por maternidad. Incremento por gastos en guardería	0,00
Deducción por descendientes con discapacidad a cargo.	0,00
Deducción por ascendientes con discapacidad a cargo.	0,00
Deducción por familia numerosa.	0,00
Deducción por ascendiente con dos hijos sin derecho a anualidades por alimentos.	0,00
Deducción por cónyuge no separado legalmente con discapacidad	0,00

MÚRCIA

RENDA 136.000€

☞ NIF	39396245M
☞ Resultado de la declaración	13.283,25
☞ Rendimientos del trabajo	
Total ingresos íntegros computables	136.000,00
Rendimiento neto previo	127.200,00
Rendimiento neto	125.200,00
Rendimiento neto reducido	125.200,00
☞ Base imponible general	125.200,00
☞ Base liquidable general	125.200,00
☞ Base liquidable general sometida a gravamen	125.200,00
☞ Base imponible del ahorro	0,00
☞ Base liquidable del ahorro	0,00
☞ Adecuación del impuesto a las circunstancias personales y familiares	
Mínimo del contribuyente. Importe estatal	5.550,00
Mínimo del contribuyente. Importe autonómico	5.550,00
☞ Cálculo del impuesto y resultado de la declaración	
Tipo medio estatal general	18,44
Tipo medio estatal del ahorro	0,00
Tipo medio autonómico general	19,32
Tipo medio autonómico del ahorro	0,00
Cuota íntegra estatal	23.093,50
Cuota íntegra autonómica	24.189,75
☞ Deducciones generales	
Por rentas obtenidas en Ceuta o Melilla parte estatal	0,00
Por rentas obtenidas en Ceuta o Melilla parte autonómica	0,00
Deducción aplicable a las unidades familiares formadas por residentes fiscales en Estados Miembros de la Unión Europea o del Espacio Económico Europeo	0,00
☞ Deducciones autonómicas	
Suma de deducciones autonómicas	0,00
☞ Cuotas	
Cuota líquida estatal	23.093,50
Cuota líquida autonómica	24.189,75
Cuota líquida estatal incrementada	23.093,50
Cuota líquida autonómica incrementada	24.189,75
Cuota líquida incrementada total	47.283,25
☞ Cuota resultante de la autoliquidación	47.283,25
☞ Retenciones y demás pagos a cuenta	34.000,00
Por rendimientos del trabajo	34.000,00
☞ Cuota diferencial	13.283,25
Deducción por maternidad.	0,00
Deducción por maternidad. Incremento por gastos en guardería	0,00
Deducción por descendientes con discapacidad a cargo.	0,00
Deducción por ascendientes con discapacidad a cargo.	0,00
Deducción por familia numerosa.	0,00
Deducción por ascendiente con dos hijos sin derecho a anualidades por alimentos.	0,00
Deducción por cónyuge no separado legalmente con discapacidad	0,00

VALÈNCIA RENDA 17.000€

↳ NIF	39396245M
↳ Resultado de la declaración	-180,56
↳ Rendimientos del trabajo	
Total ingresos íntegros computables	17.000,00
Rendimiento neto previo	15.900,00
Rendimiento neto	13.900,00
Rendimiento neto reducido	13.206,25
↳ Base imponible general	13.206,25
↳ Base liquidable general	13.206,25
↳ Base liquidable general sometida a gravamen	13.206,25
↳ Base imponible del ahorro	0,00
↳ Base liquidable del ahorro	0,00
↳ Adecuación del impuesto a las circunstancias personales y familiares	
Mínimo del contribuyente. Importe estatal	5.550,00
Mínimo del contribuyente. Importe autonómico	5.550,00
↳ Cálculo del impuesto y resultado de la declaración	
Tipo medio estatal general	5,65
Tipo medio estatal del ahorro	0,00
Tipo medio autonómico general	5,85
Tipo medio autonómico del ahorro	0,00
Cuota íntegra estatal	746,25
Cuota íntegra autonómica	773,19
↳ Deducciones generales	
Por rentas obtenidas en Ceuta o Melilla parte estatal	0,00
Por rentas obtenidas en Ceuta o Melilla parte autonómica	0,00
Deducción aplicable a las unidades familiares formadas por residentes fiscales en Estados Miembros de la Unión Europea o del Espacio Económico Europeo	0,00
↳ Deducciones autonómicas	
Suma de deducciones autonómicas	0,00
↳ Cuotas	
Cuota líquida estatal	746,25
Cuota líquida autonómica	773,19
Cuota líquida estatal incrementada	746,25
Cuota líquida autonómica incrementada	773,19
Cuota líquida incrementada total	1.519,44
↳ Cuota resultante de la autoliquidación	1.519,44
↳ Retenciones y demás pagos a cuenta	1.700,00
Por rendimientos del trabajo	1.700,00
↳ Cuota diferencial	-180,56
Deducción por maternidad.	0,00
Deducción por maternidad. Incremento por gastos en guardería	0,00
Deducción por descendientes con discapacidad a cargo.	0,00
Deducción por ascendientes con discapacidad a cargo.	0,00
Deducción por familia numerosa.	0,00
Deducción por ascendiente con dos hijos sin derecho a anualidades por alimentos.	0,00
Deducción por cónyuge no separado legalmente con discapacidad	0,00

VALÈNCIA RENDA 34.000€


➤ NIF	39396245M
➤ Resultado de la declaración	-124,80
➤ Rendimientos del trabajo	
Total ingresos íntegros computables	34.000,00
Rendimiento neto previo	31.800,00
Rendimiento neto	29.800,00
Rendimiento neto reducido	29.800,00
➤ Base imponible general	29.800,00
➤ Base liquidable general	29.800,00
➤ Base liquidable general sometida a gravamen	29.800,00
➤ Base imponible del ahorro	0,00
➤ Base liquidable del ahorro	0,00
➤ Adecuación del impuesto a las circunstancias personales y familiares	
Mínimo del contribuyente. Importe estatal	5.550,00
Mínimo del contribuyente. Importe autonómico	5.550,00
➤ Cálculo del impuesto y resultado de la declaración	
Tipo medio estatal general	10,15
Tipo medio estatal del ahorro	0,00
Tipo medio autonómico general	9,86
Tipo medio autonómico del ahorro	0,00
Cuota íntegra estatal	3.025,50
Cuota íntegra autonómica	2.969,70
➤ Deducciones generales	
Por rentas obtenidas en Ceuta o Melilla parte estatal	0,00
Por rentas obtenidas en Ceuta o Melilla parte autonómica	0,00
Deducción aplicable a las unidades familiares formadas por residentes fiscales en Estados Miembros de la Unión Europea o del Espacio Económico Europeo	0,00
➤ Deducciones autonómicas	
Suma de deducciones autonómicas	0,00
➤ Cuotas	
Cuota líquida estatal	3.025,50
Cuota líquida autonómica	2.969,70
Cuota líquida estatal incrementada	3.025,50
Cuota líquida autonómica incrementada	2.969,70
Cuota líquida incrementada total	5.995,20
➤ Cuota resultante de la autoliquidación	5.995,20
➤ Retenciones y demás pagos a cuenta	6.120,00
Por rendimientos del trabajo	6.120,00
➤ Cuota diferencial	-124,80
Deducción por maternidad.	0,00
Deducción por maternidad. Incremento por gastos en guardería	0,00
Deducción por descendientes con discapacidad a cargo.	0,00
Deducción por ascendientes con discapacidad a cargo.	0,00
Deducción por familia numerosa.	0,00
Deducción por ascendiente con dos hijos sin derecho a anualidades por alimentos.	0,00
Deducción por cónyuge no separado legalmente con discapacidad	0,00

VALÈNCIA RENDA 136.000€

➤ NIF	39396245M
➤ Resultado de la declaración	14.217,00
➤ Rendimientos del trabajo	
Total ingresos íntegros computables	136.000,00
Rendimiento neto previo	127.200,00
Rendimiento neto	125.200,00
Rendimiento neto reducido	125.200,00
➤ Base imponible general	125.200,00
➤ Base liquidable general	125.200,00
➤ Base liquidable general sometida a gravamen	125.200,00
➤ Base imponible del ahorro	0,00
➤ Base liquidable del ahorro	0,00
➤ Adecuación del impuesto a las circunstancias personales y familiares	
Mínimo del contribuyente. Importe estatal	5.550,00
Mínimo del contribuyente. Importe autonómico	5.550,00
➤ Cálculo del impuesto y resultado de la declaración	
Tipo medio estatal general	18,44
Tipo medio estatal del ahorro	0,00
Tipo medio autonómico general	20,06
Tipo medio autonómico del ahorro	0,00
Cuota íntegra estatal	23.093,50
Cuota íntegra autonómica	25.123,50
➤ Deducciones generales	
Por rentas obtenidas en Ceuta o Melilla parte estatal	0,00
Por rentas obtenidas en Ceuta o Melilla parte autonómica	0,00
Deducción aplicable a las unidades familiares formadas por residentes fiscales en Estados Miembros de la Unión Europea o del Espacio Económico Europeo	0,00
➤ Deducciones autonómicas	
Suma de deducciones autonómicas	0,00
➤ Cuotas	
Cuota líquida estatal	23.093,50
Cuota líquida autonómica	25.123,50
Cuota líquida estatal incrementada	23.093,50
Cuota líquida autonómica incrementada	25.123,50
Cuota líquida incrementada total	48.217,00
➤ Cuota resultante de la autoliquidación	48.217,00
➤ Retenciones y demás pagos a cuenta	34.000,00
Por rendimientos del trabajo	34.000,00
➤ Cuota diferencial	14.217,00
Deducción por maternidad.	0,00
Deducción por maternidad. Incremento por gastos en guardería	0,00
Deducción por descendientes con discapacidad a cargo.	0,00
Deducción por ascendientes con discapacidad a cargo.	0,00
Deducción por familia numerosa.	0,00
Deducción por ascendiente con dos hijos sin derecho a anualidades por alimentos.	0,00
Deducción por cónyuge no separado legalmente con discapacidad	0,00

PROGRAMES UTILITZATS

PROGRAMA RENDA WEB (SIMULADOR)



Agencia Tributaria

Castellano Català Galego Valencià English [Ayuda](#)

Agencia Tributaria Ciudadanos Empresas y profesionales Colaboradores

Buscar...

Sede Electrónica
Todos los trámites en línea

Inicio » La Agencia Tributaria » Campañas » Renta » AYUDA » [Renta WEB Open \(Simulador\)](#)

Renta WEB Open (Simulador)

"Renta WEB Open (Simulador)" le permite, desde el 15 de marzo, realizar simulaciones de posibles declaraciones de Renta. Los cálculos y pruebas realizados con este programa no le permitirán presentar las declaraciones de Renta efectuadas, ya que para ello es necesario utilizar Renta WEB.

» [Renta WEB Open \(Simulador\)](#)

Buscar en campaña de Renta


buscar...

Descargue la app de la Agencia Tributaria


Consíguela en el App Store

APLICACIÓN DE ANDROID EN Google play

Renta WEB Open (Simulador)



Encuesta Campaña de Renta 2018



APLICACIÓ QGIS

 3.8.3
3.4.12 LTR

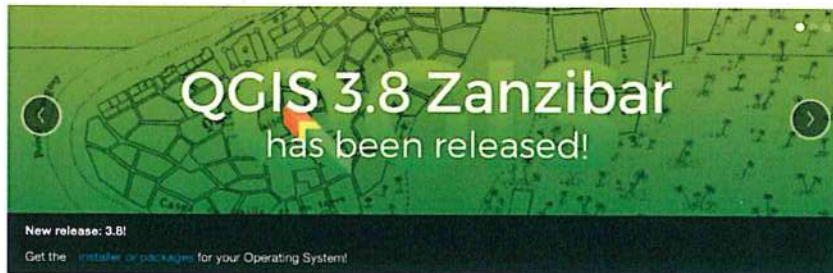
DESCOBRIU QGIS PER USUARIS INVOLUCREU-VOS DOCUMENTACIÓ

Català ▼

QGIS

Un Sistema d'Informació Geogràfic Gratuït i de Codi Obert

3.8 frozen since 2019-09-06 12:00:00 UTC
Time until packaging 2019-10-25 12:00:00 UTC 25d 19h 32m
Time until next portrelease 2019-10-25 12:00:00 UTC 25d 19h 32m



QGIS 3.8 Zanzibar
has been released!

New release: 3.8!
Get the [installers or packages](#) for your Operating System!

Creeu, editeu, visualitzeu, analitzeu i publiqueu informació georeferenciada sobre Windows, Mac, Linux i BSD (aviat també Android)

Pel vostre escriptori, el vostre servidor, en el vostre navegador web i com desenvolupador de llibreries

Baixeu ara

Versió 3.8.3
Versió 3.4.12 LTR

Doneu suport a QGIS

Feu una donació ara!

PÀGINA CENTRO DE DESCARGAS



Mapas en formato imagen

Imágenes georreferenciadas de mapas con varias escalas de representación, para visualizar en la pantalla del ordenador o en dispositivos móviles. Sin información marginal (leyenda) ni marco de coordenadas.



Información geográfica de referencia

Datos topográficos básicos necesarios para la representación del territorio, como redes de transporte, nomenclátor, líneas límite e información geodésica.



Fotos e imágenes aéreas

Imágenes de fotografías aéreas y ortofotografías de varios años y con distintos tamaños de píxel, así como imágenes de satélite.



Mapas vectoriales y Bases Cartográficas y Topográficas

Ficheros vectoriales de distintas escalas de representación, poseen marco con coordenadas e información marginal (leyenda). Bases Cartográficas y Topográficas para explotación y consulta mediante Sistemas de Información Geográfica (SIG).



Información geográfica temática

Información geográfica que abarca datos topográficos y temáticos, concebidos para su explotación mediante Sistemas de Información Geográfica (SIG) y capaces de servir de soporte tanto a consultas geográficas, como a la generación de productos cartográficos.



Documentación geográfica antigua

Ficheros digitales resultado del escaneado de documentación de gran valor cartográfico e histórico, entre los que se encuentran planos y mapas manuscritos y actas y cuadernos de líneas límite.



Mapas impresos escaneados

Ficheros digitales resultado del escaneado de todas las ediciones impresas del Mapas Topográfico Nacional y otros mapas a diferentes escalas. Poseen marco con coordenadas e información marginal (leyenda).



Modelos Digitales de Elevaciones

Información altimétrica que representa el relieve del territorio nacional, y en el caso de los datos Lidar, también de los elementos que sobre él se encuentran.



Rutas

Ficheros de rutas, como etapas del Camino de Santiago, rutas de Parques Nacionales y Vías Verdes, para visualizar en el ordenador o en dispositivos móviles.

LES INVERSIONS DE
L'ESTAT A CATALUNYA.
UN ANÀLISI DELS
NIVELLS D'EXECUCIÓ



Les inversions de l'Estat a Catalunya. Una anàlisi dels nivells d'execució

24 / juliol / 2019

Aquesta nota presenta una anàlisi de les inversions estatals a Catalunya en els darrers anys, així com una comparativa amb la resta de les comunitats autònomes.

En un primer punt es mostren els imports inclosos en els pressupostos generals de l'Estat de les inversions a executar a Catalunya i comprenen el període 1997-2018.

En un segon apartat i per tal de mostrar les inversions realment executades, es presenten d'una banda les dades que publica l'anuari estadístic del Ministeri de Foment sobre les inversions realitzades pel mateix ministeri i per les seves empreses i organismes, l'àmbit temporal del qual és 1991-2017.

Per altra banda, en les darrers anys la Intervenció General de l'Estat (IGAE) publica l'execució de les inversions de la totalitat del sector públic estatal, el que comprèn el període 2015-2018, si bé, per a Catalunya es disposa també de les dades dels anys 2013 i 2014 proporcionades per la IGAE en motiu de sol·licitud de les dades per calcular la balança fiscal de Catalunya.

1. Les inversions en els Pressupostos generals de l'Estat

En el gràfic 1 es mostra la sèrie de les inversions previstes a Catalunya i es compara el seu pes sobre el total de CA amb el pes de la població i del PIB de Catalunya per tal de valorar-ne la seva rellevància.

Les inversions previstes anualment en els Pressupostos generals de l'Estat a Catalunya en el període 1997-2018 oscil·len al llarg del període entre el 10% i el 16% del total de la inversió territorialitzada. Per tant, han tingut sempre un pes inferior al que representa el PIB de Catalunya sobre el conjunt de l'Estat (en torn al 19%) i només en els primers anys de la primera dècada del 2000 han tingut un pes pràcticament igual al de la població catalana (en torn al 16%), coincidint amb la construcció de l'AVE Madrid - Barcelona¹.

L'import total de les inversions previstes ha tingut un important descens en els darrers anys, on les previsions se situen entorn dels 1.000 milions d'euros, amb un lleuger increment el 2018 amb unes previsions inicials de 1.351 milions. Tot i així, no es d'esperar que la inversió estatal a Catalunya augmenti de forma significativa el seu pes

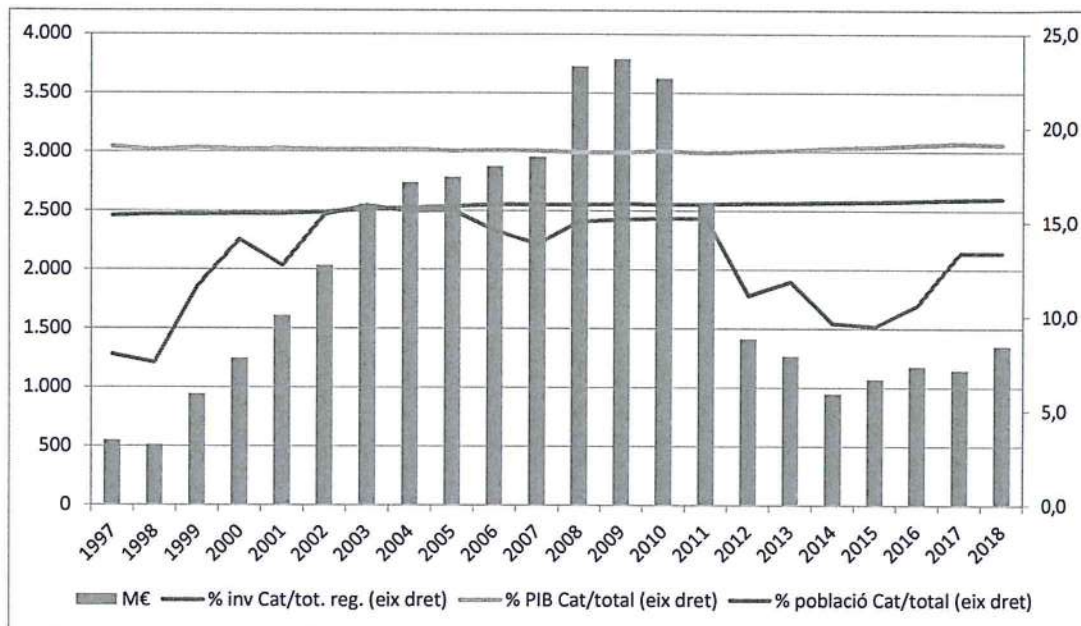
¹ Cal considerar que la inversió en la construcció de la línia d'alta velocitat Madrid – Barcelona va comptar amb el suport financer del Fons de Cohesió, amb taxes de cofinançament de prop del 72% de la inversió.



relatiu a curt termini, si tenim en compte les dades de licitació d'obra pública publicades per SEOPAN per al 2018, que mostren una caiguda del pes relatiu de la licitació d'obra pública per part de l'AGE a Catalunya, passant del 12,8% del total en 2016 al 7,0% en 2018.

Aquestes són les dades de les inversions previstes, no obstant això, el que resulta rellevant són les inversions realment executades, és a dir, del volum de la inversió prevista, quin ha estat realment l'import de les inversions realitzades. En els propers apartats es mostra la informació disponible sobre l'execució de les inversions estatals a Catalunya.

Gràfic 1. Evolució de les inversions dels PGE a Catalunya



2. Les inversions de l'Estat liquidades

La informació sobre l'execució de les inversions estatals a Catalunya que publica la IGAE comprèn el període 2015-2018². Una sèrie de dades més llarga és la que presenta el Ministeri de Foment en el seu anuari estadístic, del qual es disposa de dades des del 1986 al 2017.

² A partir de 2013 la IGAE inicia la publicació de les inversions realitzades per comunitats autònomes, però les dades dels anys 2013 i 2014 no inclouen les empreses públiques.

En primer lloc es presenten les dades de les inversions del grup Foment de la qual existeix la sèrie més llarga, i en segon lloc es presenten les dades de la IGAE que contenen la totalitat del sector públic estatal, si bé en una sèrie més curta de 4 anys.

2.1. Les inversions del grup Fomento liquidades

Les inversions del grup Fomento inclouen les del mateix ministeri i els organismes i empreses adscrites. Malgrat no incloure la totalitat del sector públic estatal, les inversions del grup Fomento representen un percentatge relativament important del conjunt de la inversió pública estatal (entre el 80% - 90%). Així, des del 2001 al 2018 les inversions a Catalunya previstes del grup Fomento representen un mitjana de 84% del total d'inversions estatals previstes; per tant, es considera rellevant analitzar en primer lloc l'evolució d'aquestes inversions per tal de calibrar l'execució inversora de l'Estat a Catalunya.

Quadre 1. Inversions reals del grup Foment a Catalunya

M€

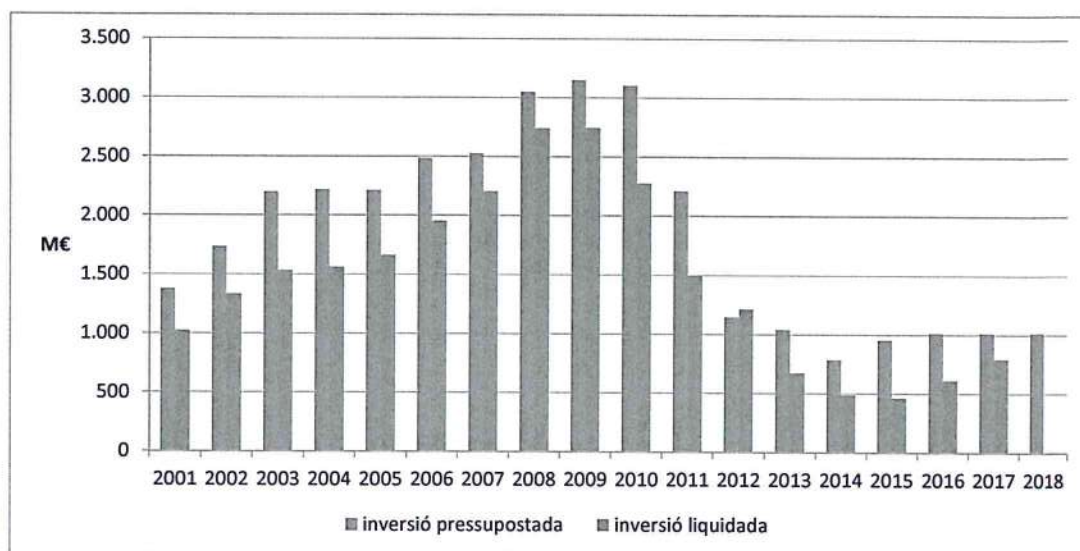
	Inversió pressupostada total Estat a Catalunya	Inversió pressupostada grup Foment* a Catalunya	% Inversió press. grup Foment vs Total Estat	Inversió Liquidada grup Foment a Catalunya	% Execució inversió grup Foment a Catalunya
2001	1.610	1.376	85,4	1.024,4	74,5
2002	2.034	1.737	85,4	1.332,8	76,7
2003	2.557	2.200	86,0	1.534,8	69,8
2004	2.740	2.219	81,0	1.563,1	70,4
2005	2.785	2.216	79,6	1.668,7	75,3
2006	2.878	2.488	86,4	1.957,2	78,7
2007	2.958	2.528	85,5	2.208,3	87,4
2008	3.728	3.050	81,8	2.741,7	89,9
2009	3.791	3.151	83,1	2.746,9	87,2
2010	3.626	3.106	85,7	2.280,1	73,4
2011	2.548	2.214	86,9	1.498,3	67,7
2012	1.415	1.148	81,1	1.213,9	105,8
2013	1.267	1.042	82,3	675,1	64,8
2014	949	788	83,1	491,6	62,4
2015	1.069	954	89,3	465,9	48,8
2016	1.179	1.012	85,9	613,9	60,6
2017	1.150	1.015	88,3	796,0	78,4
2018	1.351	1.017	75,3	nd	nd

En primer lloc, és important veure el percentatge d'execució de les inversions previstes, és a dir, quin import de les inversions pressupostades s'han materialitzat efectivament.

Les dades mostren que en el conjunt de període 2001-2017 l'execució de les inversions del grup Fomento a Catalunya ha estat d'un 77%, o, el que és el mateix, dels 32.200 milions d'euros previstos en aquests 17 anys, se n'han executat 24.800 milions i se n'han deixat d'executar un total de 7.400 milions d'euros.

El gràfic següent mostra les diferències entre les previsions inicials i l'execució, com es pot veure només l'any 2012 l'execució ha estat una mica per sobre de les previsions inicials. Per altra part, destaca l'any 2015 amb una execució del 48,8% de les previsions el que representa que s'han realitzat menys de la meitat de les inversions previstes.

Gràfic 2. Inversions previstes i liquidades del grup Foment a Catalunya



En segon lloc, s'analitzen les inversions executades prenent de referència una sèrie més llarga. Des del 1991 s'observa que les inversions realitzades pel grup Foment a Catalunya només han tingut un import equivalent al pes poblacional o el PIB en els anys 2007-2010 coincidint amb les inversions en carreteres i ferrocarrils, aeroports i en menor mesura en ports.

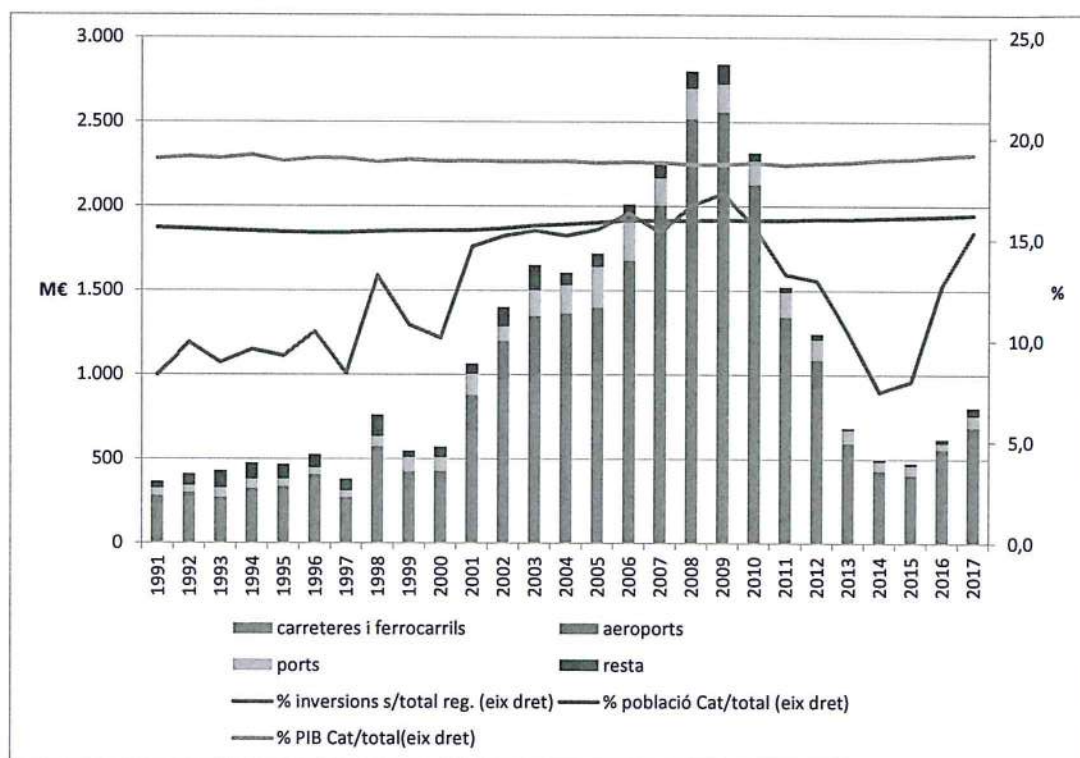
En els darrers anys, les inversions han estat particularment baixes, especialment els anys 2014 i 2015 amb inversions inferiors als 500 milions d'euros, que representen un 7,5% del total de les inversions realitzades al conjunt de comunitats autònomes.

Les inversions del grup Fomento es destinen majoritàriament a transports: carreteres, ferrocarrils, aeroports i ports. En el període 1991-2017 les inversions en carreteres i ferrocarrils han estat de 20.708 milions d'euros, un 13,8% del conjunt de CA; en aeroports, 5.071 milions, un 19,2% i en ports, un total de 2.789 milions, un 18,2%. Cal tenir present que en aquests darrers casos aquestes inversions es financen amb les

taxes dels aeroports i dels ports. En conjunt, la suma acumulada de les inversions en infraestructures del transport han suposat un 15% de les del conjunt de CA.

S'observa una rellevància especial de les inversions en aeroports en els anys 2006-2010, període en que les de carreteres i ferrocarrils també varen ser més importants. A partir del 2014 les inversions han passat a ser molt inferiors en totes les tipologies d'inversions.

Gràfic 3. Inversions liquidades del grup Foment a Catalunya



2.2. Les inversions del sector públic estatal liquidades

La informació que publica la IGAE sobre la distribució territorialitzada de la inversió pública és la més completa, ja que inclou la totalitat del sector públic estatal: ministeris, organismes autònoms, altres ens i empreses públiques³. Es publica informació sobre els crèdits inicials i les obligacions reconegudes. L'àmbit temporal és de 4 anys: 2015-2018. Excepcionalment es disposen de les xifres de Catalunya del

³ L'únic sector no inclòs és la Seguretat Social, si bé les seves inversions són molt poc rellevants.



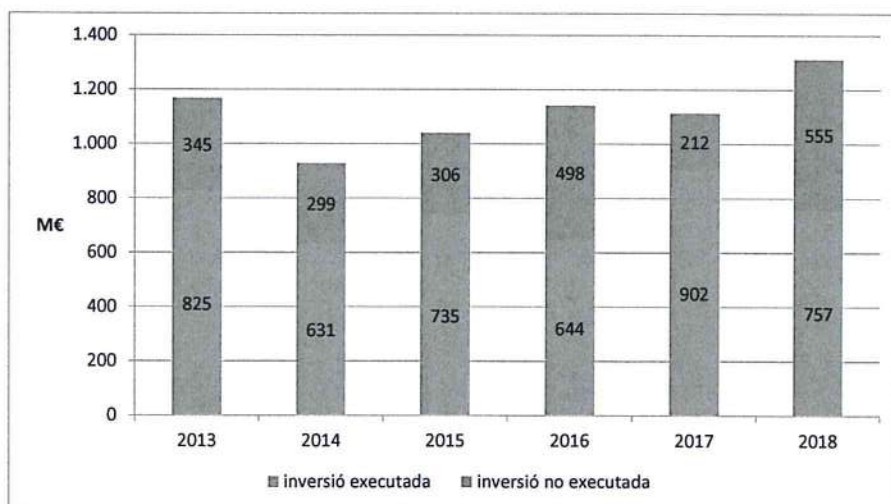
2013 i 2014 proporcionades per la IGAE en motiu del càlcul de la balança fiscal de Catalunya.

Com es pot observar, a Catalunya el grau d'execució és inferior al del conjunt de CA (la mitjana d'execució a Catalunya és aproximadament del 65,9%, front un grau d'execució per al conjunt de les CA del 75,3%). Aquesta menor execució a Catalunya es dona en tots els anys de la sèrie, amb uns mínims d'execució el 2016 amb un 56,4% de les previsions i el 2018 amb un 57,7%. En el total del període, s'han deixat d'executar un total de 2.214 milions d'euros, que estaven en els pressupostos i que durant l'exercici corresponent no s'han dut a terme.

Quadre 2. Inversions previstes i liquidades a Catalunya i al conjunt de comunitats autònomes

M€	Catalunya			Total regionalitzat		
	inversió prevista	inversió liquidada	% execució	inversió prevista	inversió liquidada	% execució
2013	1.170	825	70,5	nd	nd	nd
2014	930	631	67,8	nd	nd	nd
2015	1.041	735	70,6	10.489	8.753	83,4
2016	1.142	644	56,4	10.355	6.115	59,1
2017	1.114	902	81,0	7.998	6.815	85,2
2018	1.312	757	57,7	9.590	7.241	75,5

Gràfic 4. Inversions executades i no executades a Catalunya



A continuació s'analitza aquests percentatges d'execució de les inversions a Catalunya per veure en quins àmbits es produeix aquesta manca de realització de les inversions i posteriorment s'analitzen les diferències entre comunitats autònomes d'aquests graus d'execució.

2.2.1. La inexecució de les inversions a Catalunya

Una anàlisi més detallada de la inexecució de les inversions estatals a Catalunya, mostra que les que executa Adif, tant en la xarxa convencional com en alta velocitat, són les més elevades. En el període 2013-2018 aquesta inexecució d'Adif ha suposat deixar d'invertir 1.357 milions d'euros, dels 2.483 milions previstos, que en termes percentuals representa un 55% o el que és el mateix, només s'ha executat un 45% de les inversions previstes. Destaca la inexecució a la xarxa convencional de ferrocarrils de 1.202 milions d'euros, que representa un grau d'execució del 20,5% respecte les previsions inicials.

Les inversions de l'empresa de ports de l'Estat també presenten una inexecució important, que en el conjunt d'aquest període s'eleva de 595 milions d'euros, el que suposa un grau d'execució del 38,2%.

Les inversions de Renfe-operadora presenten una inexecució de 237 milions d'euros, el que suposa la meitat de les inversions previstes en els anys 2013-2018. Cal assenyalar que aquest diferencial el produeix bàsicament els anys 2015 i 2016.

Quadre 3. Detall de les entitats amb major inexecució de les inversions previstes

Imports en M€

Entitat	2013	2014	2015	2016	2017	2018	Total 2013 - 2018	%
								execució període
Adif (Xarxa Convencional)	-496	-363	-87	-38	-68	-151	-1.202	20,5
Adif-Alta Velocidad	186	83	-103	-150	-26	-145	-155	84,0
Grupo Renfe-Operadora	-4	-4	-109	-130	8	3	-237	49,7
Puertos del Estado y Autoridades Portuarias	-82	-98	-80	-131	-128	-75	-595	38,2
Grupo Enaire	-12	-1	-63	-21	-8	-16	-121	68,3
Sociedad Estatal Infraestr. de Transp Terrestre (Seittsa)	12	23	47	-105	11	-50	-61	90,3
Aguas de las Cuencas Mediterráneas, S.M.E., S.A.	-24	-10	-7	-56	-18	-13	-128	49,4
Consortio de la Zona Franca de Barcelona	0	0	0	-3	-6	-13	-22	64,6
Grupo Sociedad Estatal de Participaciones Industriales	1	3	-3	-4	-5	-9	-17	80,3
Consortio Barcelona Supercomputing Center	0	0	-3	0	-3	-8	-14	64,6
Ministerio de Empleo y Seguridad Social	1	0	-1	-2	-3	-3	-10	36,0
Corporación de Radio y Televisión Española, S.A.	-3	-3	-1	-3	-2	-3	-14	43,8
Centro Intermodal de Logística, S.A., S.M.E. (Cilsa)	0	1	19	8	23	-56	-5	93,7
Ministerio de Fomento	90	58	1	90	-41	-56	142	115,3
Resta d'entitats que han executat inversió a Catalunya	-13	12	86	48	53	38	224	42,8
Total sector públic estatal a Catalunya	-345	-299	-304	-498	-212	-555	-2.214	67,0

Per tal de valorar la rellevància de les inexecucions anteriors, en el quadre següent es mostren les inversions executades de les entitats assenyalades en el quadre anterior.

Quadre 4: Detall de l'execució de les inversions de les entitats amb major inexecució

Imports en M€

Entitat	2013	2014	2015	2016	2017	2018	Total 2013 - 2018
Adif (Xarxa Convencional)	20	42	32	47	64	106	310
Adif-Alta Velocidad	186	83	198	102	146	101	815
Grupo Renfe-Operadora	8	4	6	12	101	103	234
Puertos del Estado y Autoridades Portuarias	79	54	58	38	70	69	368
Grupo Enaire	73	64	10	20	44	49	261
Sociedad Estatal Infraestr. de Transp Terrestre (Seittsa)	35	63	120	78	170	89	556
Aguas de las Cuencas Mediterráneas, S.M.E., S.A.	27	45	31	1	1	17	122
Consortio de la Zona Franca de Barcelona	0	0	2	1	10	12	25
Grupo Sociedad Estatal de Participaciones Industriales	16	15	10	10	11	8	70
Consortio Barcelona Supercomputing Center	0	0	2	1	10	12	25
Ministerio de Empleo y Seguridad Social	1	0	0	2	0	0	4
Corporación de Radio y Televisión Española, S.A.	1	1	0	2	2	4	11
Centro Intermodal de Logística, S.A., S.M.E. (Cilsa)	1	3	21	10	35	8	80
Ministerio de Fomento	272	171	131	226	154	119	1.074
Resta d'entitats que han executat inversió a Catalunya	106	84	113	95	82	59	539
Total sector públic estatal a Catalunya	825	631	735	644	902	757	4.494

En relació amb les inversions incloses en els pressupostos anuals cal tenir present que en moltes ocasions un mateix projecte d'inversió que no s'hagi executat en un any, pot

ser que es pressuposti l'any següent. Una anàlisi dels projectes d'inversió inclosos en els pressupostos de cada any permetrà comprovar aquesta reiteració dels projectes.

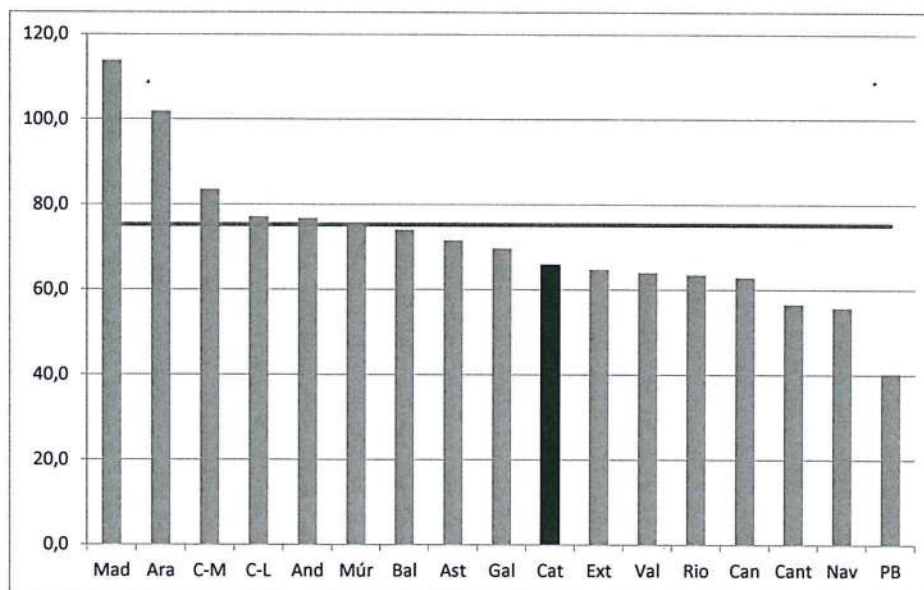
2.2.2. Anàlisi dels percentatges d'execució per CA

El nivell d'execució de les inversions per CA resulta força diferent. En el període 2015-2018 la suma de les inversions executades a Catalunya representen un 65,9% de les previstes, en el conjunt de CA representen un 75,3%. A la CA de Madrid s'observa que a tots els exercicis el grau d'execució és superior a les inversions inicialment previstes. En el conjunt del període s'han executat un 13,9% més que les previsions. Aragó és l'altra CA que té una execució superior a les previsions, elevada sobretot l'any 2017.

Quadre 4. Grau d'execució de les inversions del sector públic de l'Estat per CA

	2015	2016	2017	2018	total període
Andalusia	103,4	50,4	70,5	79,8	76,8
Aragó	100,8	94,9	139,2	84,3	101,9
Astúries	96,4	52,8	77,3	56,9	71,6
Balears	91,2	57,7	73,4	76,8	74,1
Canàries	67,2	65,2	59,8	60,0	62,9
Cantàbria	90,8	54,6	46,0	36,5	56,7
Catalunya	70,6	56,4	81,0	57,7	65,9
Castella i Lleó	81,8	53,6	85,9	94,8	77,2
Castella-la Manxa	85,9	74,7	119,6	65,1	83,5
Extremadura	82,9	47,4	70,8	60,4	64,8
Galícia	63,7	41,5	74,0	116,2	69,7
La Rioja	86,3	45,2	67,2	55,6	63,5
Madrid	127,7	113,3	117,8	100,8	113,9
Múrcia	65,0	74,9	110,8	61,3	75,5
Navarra	62,4	50,2	32,9	87,1	55,8
País Basc	39,3	33,4	56,1	35,3	40,3
València	62,2	51,1	94,9	57,4	64,1
Ceuta	87,2	59,4	105,0	59,0	79,1
Melilla	116,5	51,7	38,2	44,5	56,8
Total territorialitzat	83,4	59,1	85,2	75,5	75,3

Gràfic 5. Grau d'execució de les inversions en el període 2015-2018



Una altra manera de valorar el grau d'execució és comparar la distribució percentual de cada CA de les previsions inicials i de l'execució de les inversions respecte del total regionalitzat.

En el conjunt del període, les inversions previstes a Catalunya han estat d'un 12% del total regionalitzat, mentre que la seva execució ha suposat un 10,5% del total. Aquestes xifres contrasten de forma important amb Madrid, on les inversions previstes suposaven un 9,7% del total i les realment liquidades un 14,7%. En valors absoluts, a Catalunya s'han invertit 1.571 milions menys que els previstos i a Madrid se n'han invertit 521 milions més.

Una anàlisi més detallada de l'execució de les inversions a Catalunya en comparació amb Madrid, permet identificar d'on provenen les diferències. Observant les dades es constata que la inexecució de les inversions prové bàsicament de les que realitzen les empreses públiques, més que no les executades pels mateixos ministeris. Aquest és un fet rellevant a Catalunya on les empreses públiques són les que tenen un pes relatiu més important.

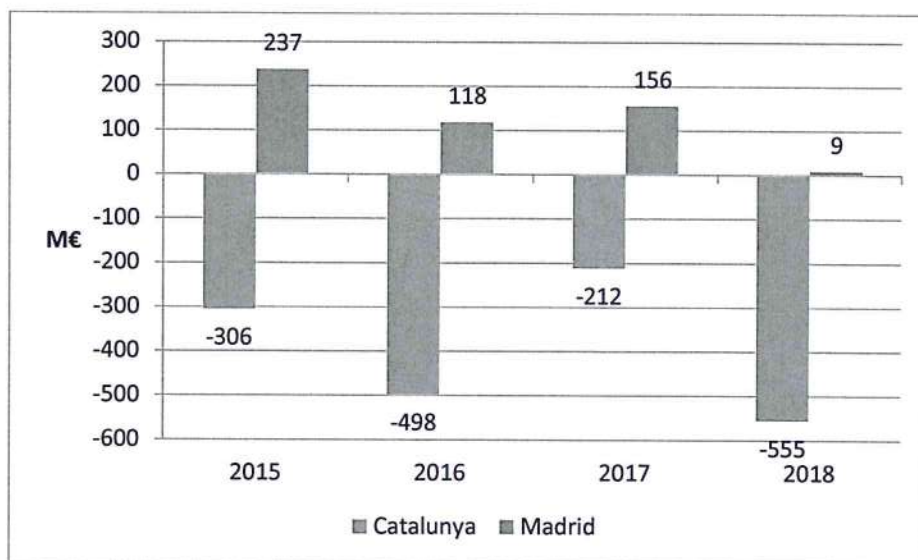
En el període 2015-2018 les inversions de les empreses públiques a Catalunya representen el 85,2% de les previsions inicials i el 71,1% de les inversions realitzades. A Madrid, aquests mateixos percentatges són del 63,4% i del 30,8%, respectivament.

Quadre 5. Execució de les inversions en el període 2015-2018. Comparació Catalunya-Madrid

M€	Catalunya			Madrid		
	previsions			previsions		
	inicials	execució	% exec.	inicials	execució	% exec.
Ministeris i OA	683	878	128,5	1.369	2.948	215,3
Empreses	3.925	2.159	55,0	2.369	1.311	55,3
Total	4.609	3.038	65,9	3.738	4.258	113,9
% empreses /total	85,2	71,1		63,4	30,8	

En valors absoluts aquests graus d'execució del conjunt de període suposen que a Catalunya s'han invertit 1.571 milions menys que els previstos i a Madrid 521 milions més. Anualment les diferències entre el nivell d'execució es mostren en el gràfic següent. A Madrid, el nivell d'execució per sobre de les previsions inicials es localitza principalment als ministeris de Foment, Justícia, Interior i Agricultura.

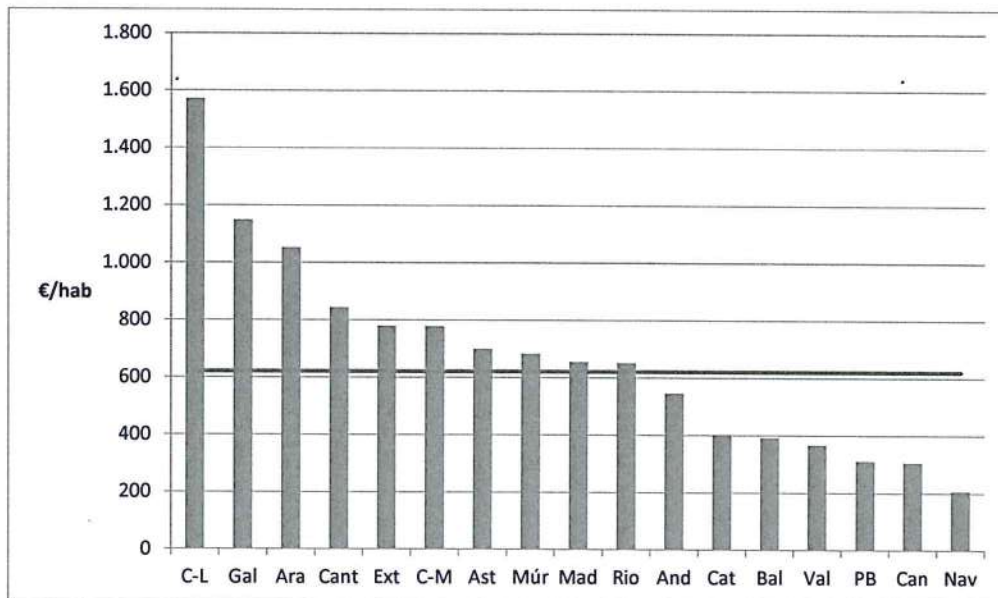
Gràfic 6. Execució de les inversions. Comparació Catalunya-Madrid



2.2.3. Les inversions realitzades per CA en el conjunt del període 2015-2018

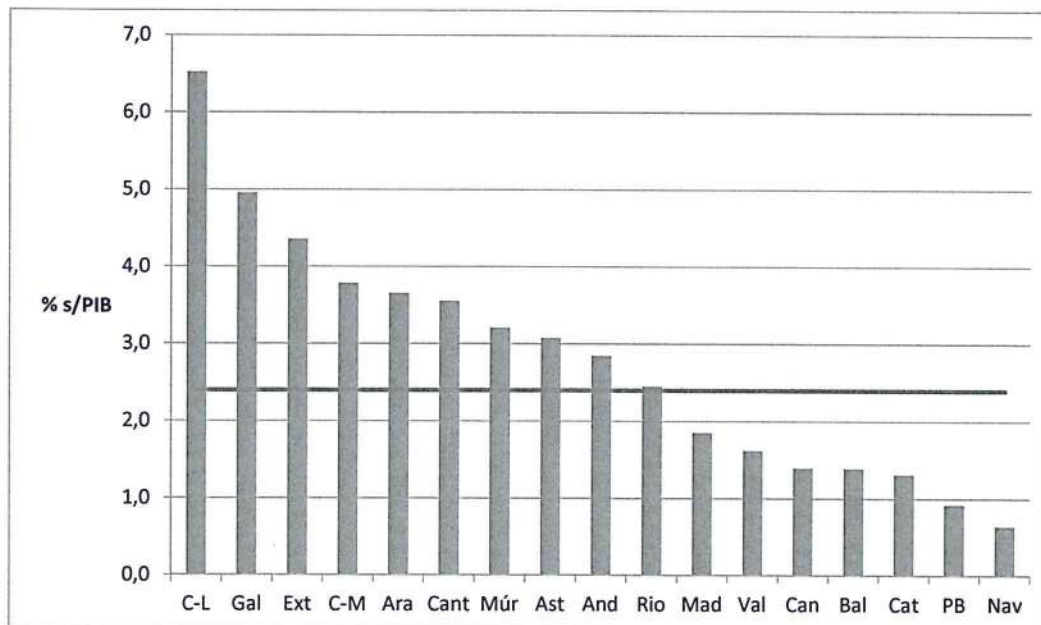
En el període 2015-2018 les inversions del sector públic central a les CA han estat en termes acumulats de 28.925 milions d'euros, que en termes per habitant representen un total de 620 €/hab. Per CA s'observa una gran dispersió d'aquesta variable, a Castella-Lleó en aquest període s'han invertit un total de 1.572 €, a Catalunya un total de 402 €, només per sobre de València, de les CA insulars i de les CA forals.

Gràfic 7. Inversions per habitant en el període 2015-2018 (imports acumulats)



A més a més de la població, les inversions públiques es poden comparar en termes de pes sobre el PIB. en el gràfic següent es mostren els pesos que les inversions del sector públic de l'Estat del període 2015-2018 han tingut sobre el PIB de cada CA. En conjunt aquestes inversions representen un 2,4% del PIB, si bé hi ha algunes CA amb pesos que superen el 4% del seu PIB i, d'altres amb uns pesos propers a l'1%.

Gràfic 8. Inversions respecte el PIB en el període 2015-2018 (importos acumulats)





A Catalunya aquestes inversions representen un 1,3% del PIB, només per sota de les CA forals. A Madrid el pes és d'un 1,9%.

Conclusions

De les dades anteriors, se'n desprenen les següents conclusions:

- ✓ El pes de les inversions de l'Estat a Catalunya es manté sempre per sota del pes de PIB català (19%) i també, en la gran majoria dels anys per sota del pes poblacional (16%), oscil·lant entre el 10%-16%.
- ✓ El grau d'execució de les inversions a Catalunya es troba sempre per sota de la mitjana de les CA. Per al període 2015-2018, el grau d'execució a Catalunya és del 65,9% front una mitjana per al conjunt de les CA del 75,3%.
- ✓ A Catalunya, en el període 2013-2018 s'han deixat d'executar una tercera part de les inversions previstes. En valors absoluts això vol dir que dels 6.708 milions previstos en aquests anys, se n'han deixat d'executar 2.214 milions d'euros.
- ✓ En els darrers 15 anys els PGE preveuen executar a Catalunya un dels imports més elevats en valors absoluts entre totes les CA, no obstant això, la seva execució real queda molt per sota de l'import pressupostat i és la CA de Madrid on, en els anys 2015-2018, es realitza un volum més elevat d'inversions en termes absoluts tot i tenir un pressupost inicial inferior al de Catalunya. Aquest fet es deu a que a Madrid es produeix un grau d'execució superior al 100% de les previsions inicials, mentre que a Catalunya sempre és inferior (només s'acaben executant 2/3 parts de la inversió inicialment pressupostada a Catalunya).
- ✓ En el període 2015-2018 les inversions en termes per habitant a Catalunya han estat de 402 €, mentre que al conjunt de CA han estat de 620 €. En termes de PIB el diferencial és més gran, a Catalunya les inversions representen un 1,3% del PIB i al conjunt de CA un 2,4%.

ANNEX ESTADÍSTIC

Inversió pública pressupostada de l'Estat per comunitats autònomes

(Milions d'euros)

TOTAL Sector Públic Estatal (Administratiu + Em presarial)	1997	1998	1999	2000	2001	2002	2003	2004	2005	2006	2007	2008	2009	2010	2011	2012	2013	2014	2015	2016	2017	2018
Andalusia	932	769	1.069	972	1.771	1.749	2.349	2.590	3.038	3.096	3.593	4.355	4.438	4.198	2.974	1.853	1.633	1.710	1.960	1.825	1.157	1.487
Aragó	366	422	593	797	1.427	1.404	936	934	887	985	1.053	1.230	1.089	966	539	472	375	369	393	436	345	509
Astúries	169	203	298	330	442	457	545	643	695	789	929	1.019	1.017	924	556	507	425	303	333	309	220	240
Balears	180	116	198	178	224	234	265	247	200	183	218	258	288	217	183	143	78	74	138	163	148	172
Canàries	293	313	373	366	382	387	415	477	533	604	550	661	576	574	364	287	268	252	261	261	271	282
Cantàbria	96	104	136	168	250	218	232	232	367	405	405	435	420	386	174	122	159	198	229	205	200	272
Castella-Leó	622	610	706	720	1.050	1.129	1.288	1.475	1.536	1.724	1.884	2.216	2.466	2.423	1.772	1.585	1.592	1.397	1.741	1.454	997	1.030
Castella-la Manxa	333	308	393	418	584	614	903	948	906	1.090	1.190	1.334	1.376	1.319	923	855	614	492	576	588	428	591
Catalunya	549	511	941	1.246	1.610	2.034	2.557	2.740	2.785	2.878	2.958	3.728	3.791	3.626	2.548	1.415	1.267	949	1.069	1.179	1.150	1.351
Comunitat Valenciana	359	409	378	478	763	682	1.300	1.380	1.490	1.767	1.877	2.352	2.340	2.134	1.541	1.009	660	613	783	890	589	743
Extremadura	117	128	154	204	257	209	334	406	501	577	629	733	744	797	530	369	330	352	369	364	303	386
Galícia	726	484	487	441	549	532	762	1.045	1.264	1.495	1.755	2.006	2.116	2.038	1.558	1.706	1.309	1.356	1.386	1.367	925	939
Madrid	1.592	1.758	1.731	1.914	2.458	2.733	3.171	3.216	2.383	2.601	2.614	2.586	2.464	2.332	1.774	1.258	1.043	907	981	1.018	1.005	1.256
Múrcia	218	286	275	184	346	330	426	486	514	729	754	836	797	748	526	376	412	304	428	337	273	342
Navarra	34	32	28	19	75	34	112	143	79	117	141	153	209	220	135	80	36	50	96	110	81	57
Pais Basc	181	202	224	241	258	210	258	329	375	411	478	520	565	572	445	522	350	323	364	449	386	525
Roja	52	47	64	109	130	178	133	141	137	174	187	189	180	209	121	75	64	92	95	102	76	65
Ceuta	32	29	31	29	35	27	59	56	67	68	69	82	76	97	56	46	44	51	30	30	30	27
Mèlilla	31	36	29	28	45	30	57	68	44	51	59	63	64	43	40	29	26	28	35	32	37	38
Total regionalitzat	6.882	6.769	8.110	8.844	12.657	13.192	16.101	17.557	17.800	19.744	21.340	24.756	25.017	23.823	16.759	12.707	10.686	9.820	11.266	11.120	8.619	10.314
No regionalitzat	2.872	3.134	2.911	4.585	3.941	5.144	4.352	5.150	6.103	5.520	7.290	7.053	6.487	5.446	3.925	2.823	2.341	2.257	1.835	2.183	4.240	4.576
TOTAL	9.754	9.902	11.021	13.429	16.598	18.336	20.453	22.707	23.903	25.263	28.630	31.809	31.504	29.269	20.684	15.530	13.028	12.077	13.101	13.303	12.868	14.890

Font: Projecte Pressupostos Generals de l'Estat fins 1998 i Pressupostos Generals de l'Estat a partir 1999.



TOTAL Sector Públic Estatal (Administratiu + Empresarial)	1997	1998	1999	2000	2001	2002	2003	2004	2005	2006	2007	2008	2009	2010	2011	2012	2013	2014	2015	2016	2017	2018
% s/total reg	13,5	11,4	13,2	11,0	14,0	13,3	14,6	14,8	17,1	15,7	16,8	17,6	17,7	17,6	17,7	14,6	15,3	17,4	17,4	16,4	13,4	14,4
Andalusia	5,3	6,2	7,3	9,0	11,3	10,6	5,8	5,3	5,0	5,0	4,9	5,0	4,4	4,1	3,2	3,7	3,5	3,8	3,5	3,9	4,0	4,9
Aragó	2,5	3,0	3,7	3,7	3,5	3,5	3,4	3,7	3,9	4,0	4,4	4,1	4,1	3,9	3,3	4,0	4,0	3,1	3,0	2,8	2,5	2,3
Astúries	2,6	1,7	2,4	2,0	1,8	1,8	1,6	1,4	1,1	0,9	1,0	1,0	1,2	0,9	1,1	1,1	0,7	0,8	1,2	1,5	1,7	1,7
Balears	4,3	4,6	4,6	4,1	3,0	2,9	2,6	2,7	3,0	3,1	2,6	2,7	2,3	2,4	2,2	2,3	2,5	2,6	2,3	2,3	3,1	2,7
Canàries	1,4	1,5	1,7	1,9	2,0	1,7	1,4	1,3	2,1	2,1	1,9	1,8	1,7	1,6	1,0	1,0	1,5	2,0	2,0	1,8	2,3	2,6
Cantàbria	9,0	9,0	8,7	8,1	8,3	8,6	8,0	8,4	8,6	8,7	8,8	9,0	9,9	10,2	10,6	12,5	14,9	14,2	15,5	13,1	11,6	10,0
Castella-Lleó	4,8	4,6	4,8	4,7	4,6	4,7	5,6	5,4	5,1	5,5	5,6	5,4	5,5	5,5	5,5	6,7	5,7	5,0	5,1	5,3	5,0	5,7
Castella-la Manxa	8,0	7,6	11,6	14,1	12,7	15,4	15,9	15,6	15,6	14,6	13,9	15,1	15,2	15,2	15,2	11,1	11,9	9,7	9,5	10,6	13,3	13,1
Catalunya	5,2	6,0	4,7	5,4	6,0	5,2	8,1	7,9	8,4	9,0	8,8	9,5	9,4	9,0	9,2	7,9	6,2	6,2	6,9	8,0	6,8	7,2
Comunitat Valenciana	1,7	1,9	1,9	2,3	2,0	1,6	2,1	2,3	2,8	2,9	2,9	3,0	3,0	3,3	3,2	2,9	3,1	3,6	3,3	3,3	3,5	3,7
Extremadura	10,5	7,2	6,0	5,0	4,3	4,0	4,7	6,0	7,1	7,6	8,2	8,1	8,5	8,6	9,3	13,4	12,2	13,8	12,3	12,3	10,7	9,1
Gàlcia	23,1	26,0	21,3	21,6	19,4	20,7	19,7	18,3	13,4	13,2	12,2	10,4	9,8	9,8	10,6	9,9	9,8	9,2	8,7	9,2	11,7	12,2
Madrid	3,2	4,2	3,4	2,1	2,7	2,5	2,6	2,8	2,9	3,7	3,5	3,4	3,2	3,1	3,1	3,0	3,9	3,1	3,8	3,0	3,2	3,3
Múrcia	0,5	0,5	0,3	0,2	0,6	0,3	0,7	0,8	0,4	0,6	0,7	0,6	0,8	0,9	0,8	0,6	0,3	0,5	0,9	1,0	0,9	0,6
Navarra	0,8	0,7	0,8	1,2	1,0	1,3	0,8	0,8	0,8	0,9	0,9	0,8	0,7	0,9	0,7	0,6	0,6	0,9	0,8	0,9	0,9	0,6
Rioja	0,5	0,4	0,4	0,3	0,3	0,2	0,4	0,3	0,4	0,3	0,3	0,3	0,3	0,4	0,3	0,4	0,4	0,5	0,3	0,3	0,3	0,3
Ceuta	0,5	0,5	0,4	0,3	0,4	0,2	0,4	0,4	0,2	0,3	0,3	0,3	0,3	0,2	0,2	0,2	0,2	0,3	0,3	0,3	0,4	0,4
Melilla	100,0	100,0	100,0	100,0	100,0	100,0	100,0	100,0	100,0	100,0	100,0	100,0	100,0	100,0	100,0	100,0	100,0	100,0	100,0	100,0	100,0	100,0
Total regionalitzat	100,0	100,0	100,0	100,0	100,0	100,0	100,0	100,0	100,0	100,0	100,0	100,0	100,0	100,0	100,0	100,0	100,0	100,0	100,0	100,0	100,0	100,0



LA INVERSIÓ REAL LIQUIDADADA DEL'ESTAT A CATALUNYA. GRUP FOMENT

M€

	Carreteres	Ferrocarrils	Aeroports i navegació aèria	Ports i transport marítim (1)	Subtotal transports	Aigua (2)	Telecomunicacions	Altres	Total grup Foment (3)	Aigua (2)	Costes (1)	Grup Foment Ampliat
1986	41,3	--	--	24,9	--	11,8	--	0,3	78,3	--	--	78
1987	22,1	--	--	25,4	--	6,2	--	0,3	54,0	--	--	54
1988	52,5	--	--	32,5	--	7,6	--	0,4	93,0	--	--	93
1989	66,6	--	--	48,7	--	18,4	--	1,6	135,3	--	--	135
1990	108,7	--	--	61,8	--	19,3	--	1,7	191,4	--	--	191
1991	174,7	54,7	49,0	45,2	323,7	36,1	4,7	0,5	364,9	--	--	365
1992	175,7	97,3	23,6	44,7	341,4	21,1	18,8	28,5	409,8	--	--	410
1993	166,6	90,5	12,6	56,5	326,2	46,5	15,0	41,8	429,5	--	--	430
1994	172,4	136,8	13,9	55,4	378,6	65,4	1,6	30,1	475,7	--	--	476
1995	163,5	150,5	20,5	45,7	380,1	64,8	3,0	18,7	466,6	--	--	467
1996	243,2	145,7	17,1	40,7	446,8	--	4,5	6,8	458,0	58,3	8,8	525
1997	171,8	87,5	11,4	40,4	311,2	--	8,2	8,0	327,4	42,4	10,4	380
1998	452,2	91,5	30,2	57,9	631,8	--	67,9	10,9	710,6	41,2	8,7	760
1999	303,4	62,6	58,3	83,8	508,1	--	0,0	12,6	520,7	20,6	6,1	547
2000	191,0	170,3	66,5	80,8	508,7	--	--	15,8	524,5	35,7	11,5	572
2001	266,5	404,8	207,0	124,8	1.003,1	--	--	21,3	1.024,4	25,1	15,9	1.065
2002	220,2	750,6	227,8	87,8	1.286,4	--	--	46,4	1.332,8	54,1	14,3	1.401
2003	306,6	674,4	367,2	152,7	1.500,9	--	--	33,9	1.534,8	99,0	18,1	1.652
2004	197,8	795,0	369,6	168,7	1.531,1	--	--	32,0	1.563,1	28,7	13,4	1.605
2005	182,5	890,9	325,1	241,2	1.639,8	--	--	28,9	1.668,7	31,1	19,8	1.720
2006	219,1	971,9	484,7	252,4	1.928,0	--	--	29,2	1.957,2	25,7	28,3	2.011
2007	1.279,7		725,8	160,7	2.166,2	--	--	42,1	2.208,3	24,1	18,4	2.251
2008	1.753,8		761,8	183,0	2.698,6	--	--	43,1	2.741,7	32,2	27,8	2.802
2009	1.904,1		553,6	164,5	2.722,2	--	--	24,7	2.746,9	35,8	58,8	2.842
2010	1.889,2		239,0	134,8	2.263,0	--	--	17,1	2.280,1	8,9	29,4	2.318
2011	1.203,9		138,4	147,6	1.489,8	16	--	8,5	1.498,3	4,9	20,1	1.523
2012	919,6		169,3	119,1	1.208,0	--	--	5,9	1.213,9	16,8	11,8	1.242
2013	519,7		72,8	79,0	671,6	--	--	3,5	675,1	5,9	2,7	684
2014	404,1		28,3	54,5	486,9	--	--	4,7	491,6	2,3	2,3	496



- (1) L'epígraf Ports i transport marítim inclou la DG Sostenibilitat de Costa i Mar fins l'any 1995. A partir del 1996, aquesta DG es troba a l'epígraf Costes, ja que, tot i que aquesta DG es va traspassar al Ministeri d'Agricultura, Alimentació i Medi Ambient, la informació de la inversió liquidada es continua publicant als Anuaris Estadístics del (2) Inclou la inversió de la DG Aigua i les Confederacions Hidrogràfiques. A partir del 1996, tot i que aquests ens es van traspassar al Ministeri d'Agricultura, Alimentació i Medi Ambient, la informació de la inversió liquidada es continua publicant als Anuaris Estadístics del Ministeri de Foment. Cal tenir en compte, per tant, que no es disposa de la informació liquidada de les empreses públiques de l'aigua creades a partir de 1996.
- (3) La inversió liquidada del grup Foment està formada per la de les direccions generals, organismes autònoms i empreses públiques adscrites al Ministeri de Foment cada any.
- (4) A partir del 2007, la inversió en carreteres i ferrocarrils es presenta de forma agregada perquè les dades de liquidació de la Societat Estatal d'Infraestructures de Transport Terrestre (SEITSA) no permeten diferenciar entre ambdós tipus d'actuació.



Inversions reals executades. Sector públic estatal M€

	2015	2016	2017	2018	2015	2016	2017	2018
País Basc	140	148	212	183	1,6	2,4	3,1	2,5
Catalunya	735	644	902	757	8,4	10,5	13,2	10,4
Galícia	864	552	661	1.040	9,9	9,0	9,7	14,4
Andalusia	1.849	852	775	1.101	21,1	13,9	11,4	15,2
Astúries	299	154	149	128	3,4	2,5	2,2	1,8
Cantàbria	203	108	87	94	2,3	1,8	1,3	1,3
La Rioja	78	45	49	34	0,9	0,7	0,7	0,5
Múrcia	270	245	288	200	3,1	4,0	4,2	2,8
València	464	428	525	402	5,3	7,0	7,7	5,5
Aragó	323	335	374	347	3,7	5,5	5,5	4,8
Castella La Manxa	422	381	436	347	4,8	6,2	6,4	4,8
Canàries	167	160	156	161	1,9	2,6	2,3	2,2
Navarra	47	35	18	33	0,5	0,6	0,3	0,5
Extremadura	265	160	200	220	3,0	2,6	2,9	3,0
Illes Balears	118	90	102	128	1,3	1,5	1,5	1,8
Madrid	1.093	1.008	1.032	1.126	12,5	16,5	15,1	15,6
Castella Lleó	1.371	746	809	913	15,7	12,2	11,9	12,6
Ceuta	24	14	28	14	0,3	0,2	0,4	0,2
Melilla	20	11	11	14	0,2	0,2	0,2	0,2
Total regionalitzat	8.753	6.115	6.815	7.241	100,0	100,0	100,0	100,0
No regionalitzable	2.491	1.339	3.099	2.865				
serveis centrals	210	179	185	192				
estranger	115	133	166	183				
Total	11.569	7.766	10.265	10.481				